


СОГЛАСОВАНО
Начальник отдела образования
Администрации Колпинского района
Санкт-Петербурга

 Н.Л. Грачева



УТВЕРЖДАЮ
Директор ГБУДО ДТДиМ



Н.Е. Самсонова

Приказ № _____ от «__» _____ 2023 г.

ПОЛОЖЕНИЕ
районных соревнований по правилам дорожного движения
«Юнармеец-дорога-автомобиль»
для военно-патриотических клубов образовательных учреждений
Колпинского района Санкт-Петербурга

Санкт-Петербург
2023 г.

1. Общие сведения

1.1. Настоящее положение определяет цель, задачи, порядок проведения соревнований среди учащихся образовательных учреждений Колпинского района Санкт-Петербурга.

1.2. Мероприятие проводится для военно-патриотических клубов Колпинского района Санкт-Петербурга.

2. Цели и задачи:

2.1. Целью соревнований по правилам дорожного движения является подготовка грамотного и дисциплинированного участника дорожного движения, способного обеспечить личную безопасность и безопасность окружающих его людей в условиях дорожно-транспортной среды.

2.2. Задачи:

- Приобретение теоретических знаний и применение их для формирования устойчивых практических умений и навыков безопасного поведения на улицах и дорогах;
- Формирование культуры участника дорожного движения;
- Развитие самостоятельности и умения рационально организовывать свою деятельность во время движения по улицам;
- Развитие логического и пространственного мышления, памяти, координации;
- Расширение общего кругозора по проблемам безопасного движения;
- Воспитание гражданской ответственности подрастающего поколения.

3. Организаторы соревнований:

Организатором является отдел гражданско-патриотического воспитания ДТДиМ Колпинского района.

4. Участники соревнований:

4.1. Участниками являются члены военно-патриотических клубов образовательных учреждений Колпинского района Санкт-Петербурга.

Возраст участников:

1 группа – 7-10 лет;

2 группа – 11-14 лет;

3 группа – 15-18 лет.

4.2. Состав команды: 4 человека от команды.

5. Место и время проведения:

5.1. Сроки проведения: практическая езда на велосипеде 27 сентября 2023 г. с 14.00 до 18.00 (по графику).

5.2. Место проведения: площадка автогородка ДТДиМ.

6. Порядок проведения:

6.1. Прием заявок на соревнования:

Прием заявок осуществляется на практический этап до 22 сентября 2023 г. (для составления графика): на бумажном носителе в каб. 127 с 10.00 до 17.00 с понедельника по пятницу, или в отсканированном виде на адрес электронной почты - ratdtdm@dtdm.spb.ru (Приложение 1).

6.2. При подведении итогов учитываются наилучшие общекомандные результаты вождения велосипеда (Приложение 2).

7. Обеспечение безопасности участников:

7.1. Ответственность за жизнь и здоровье участников соревнований возлагается на руководителей команд или родителей (законных представителей), в случае прохождения онлайн-тестирования в домашних условиях.

8. Подведение итогов и награждение.

8.1. Победители (1 место) и призеры (2 и 3 место) тестирования награждаются дипломами ГБУДО ДТДиМ Колпинского района СПб за 1, 2, 3 место.

9. Контакты.

9.1. Заведующий отделом ГПВ - Лупахина Надежда Анатольевна.

9.2. Контактный телефон: 417-34-20.

Приложение 1
к Положению
о проведении соревнований
«Юнармеец-дорога-автомобиль»
по правилам дорожного движения

Форма заявки
на участие в соревнованиях
«Юнармеец-дорога-автомобиль»
по правилам дорожного движения

(образовательное учреждение)

№ п/п	Ф.И., участников	Возрастная группа	Ф.И.О руководителя команды	Примечание
1.				
2.				
3.				
4.				

Руководитель образовательной организации _____ (подпись)

Дата __. __. ____ г.

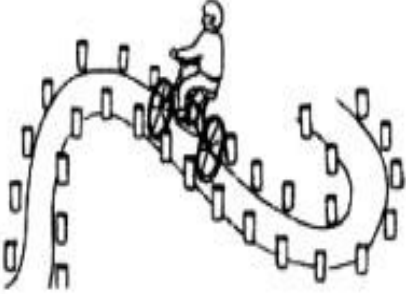

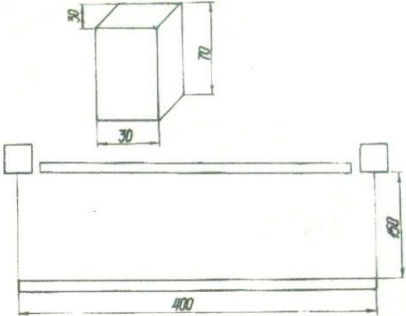


М.П.

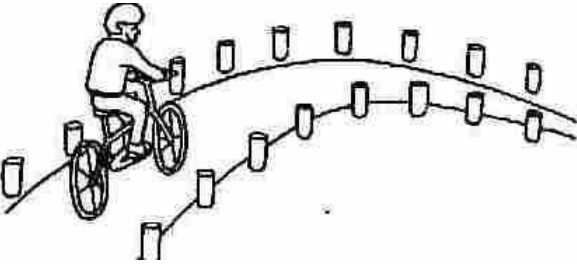
ФИГУРНОЕ ВОЖДЕНИЕ ВЕЛОСИПЕДА

Таблица 1

**ПЕРЕЧЕНЬ ЭЛЕМЕНТОВ ФИГУРНОГО ВОЖДЕНИЯ ВЕЛОСИПЕДА
для всех возрастных групп**

№	Элементы и размеры препятствий «Фигурное вождение велосипеда»	
	Графическое изображение элемента	Описание
1		<p>Проезд под перекладиной Используются стойки на тяжёлом основании. На стойке на соответствующей высоте установлен небольшой выступ с углублением. Две стойки и поперечная планка (полая алюминиевая трубка) образуют проезд под перекладиной. Высота выступов – 1,33 м, 1,3 м, 1,27 м, расстояние между проездами 2 м. Проезды устанавливаются в порядке убывания высоты.</p>
2		<p>Слалом Используются стойки на основании. Основание – утяжелённый цилиндр диаметром 15 см и высотой 10 см. К центру основания крепится полая металлическая трубка (можно из алюминия). Общая высота стойки 1,7 м. Расстояние между первой и второй стойками 1,2 м. Каждое следующее уменьшается на 5 см. Всего 6 стоек.</p>
3		<p>Наклонная доска В основании конструкции находится каркас. Часть конструкции по которой движется велосипед, обшита резиной, остальные части пластиком. Длина 3 м. Ширина 40 см. Высота слева -10 см, справа -1 см.</p>

4		<p>S-образная дорога Используются фишки высотой 12 см и радиусом 7 см. Из этих фишек строится S-образная дорожка шириною в 50 см и расстоянием между фишками по каждой стороне 15–30 см.</p>
5		<p>Прицельное торможение Длина коридора на 5 см больше велосипеда, предоставляемого организаторами. Ширина коридора 80 см. Контур очерчивается линиями. По углам элемента устанавливаются конуса оранжевого цвета с опоясывающими белыми линиями. Высота конуса 40 см, радиус основания 25 см. На верхнюю часть выездных конусов кладётся полая металлическая трубка длиной 1 м.</p>
6		<p>Перенос предмета Участник подъезжает к стойке с предметом, берет его в правую руку и, держа предмет в руке, доезжает до следующей стойки, на которую он должен положить предмет.</p>
7	<p>Вид с торца. Вид сверху</p> 	<p>«Желоб» Участник проезжает препятствие, стараясь не съехать с него. Препятствие длиной 3 м., высотой 5 см., скошенное со стороны въезда и выезда для плавности начала и конца преодоления препятствия. По краям доски в длину прикреплены рейки высотой 3,5 см. так</p>
8		<p>«Зауженная прямая дорожка» Используются фишки (шайбы) 4-х цветов, которые расположены вплотную друг к другу. Каждому сектору принадлежит свой цвет. Длина дорожки 3м. Ширина в начале дорожки 40 см, в конце - 15 см. (расстояние измеряется между внутренними краями фишек (шайб)).</p>

9		<p>«Зауженная дорожка с поворотом». Используются фишки (шайбы) 4-х цветов, которые расположены вплотную друг к другу. Длина дорожки не менее 4 м. Ширина в начале дорожки не менее 50 см., в конце - 15 см. (расстояние измеряется между внутренними краями фишек (шайб)).</p>
---	---	---

ШТРАФЫ, в баллах

«Перенос предмета»

Проезд мимо стойки с предметом - 3

Падение предмета с конечной стойки (предмет не положен в чашу стойки) - 3

Падение предмета во время движения - 2

Падение стойки – 2

Касание велосипеда рукой, держащей предмет – 2

Выезд за пределы трассы - 1

«Желоб»

Съезд с препятствия одним колесом -2

Съезд с препятствия двумя колесами - 3

Неудачное преодоление (страхующий помощник судьи поддержал участника) - 4

«Проезд под перекладиной»

Касание верхней планки - 1

Касание верхней планки и стоек -2

Сбить планку или стойку - 3

«Слалом»

Смещение или касание стойки - 1

Падение стойки - 2

Пропуск пролета - 6

Выезд за пределы трассы - 3

Пропуск препятствия целиком - 30

«S-образная дорога»

Сбить или переместить 1 фишку (за каждую) - 1

Сбить или переместить более 10 фишек - 10

Выезд за пределы препятствия (за каждую пропущенную фишку) - 1

Выезд за пределы препятствия (за пропущенные более 10 фишек) - 10

Пропуск препятствия целиком - 50

«Прицельное торможение»

Нога или ноги находятся за пределами ограждения - 1

Велосипед находится за пределами ограждения - 2

Падение планки - 3

Штрафные баллы, начисляемые за нарушения на всех элементах (препятствиях)

Пропуск препятствия целиком (кроме «S-образная дорога» и «Слалома») - 20

Неполный проезд препятствия – 15

Падение с велосипеда – 5

Касание ногой поверхности площадки при выполнении препятствия (каждое касание) - 1