

СОГЛАСОВАНО

Начальник отдела образования  
Администрации Колпинского района  
Санкт-Петербурга

  
С.И. Андреевская  
«19» 01 2024 г.



УТВЕРЖДАЮ

Директор ДТДиМ Колпинского района  
Санкт-Петербурга

  
Н.Е. Самсонова  
«19» 01 2024 г.



**ПОЛОЖЕНИЕ**  
районного этапа Регионального  
смотре-конкурса почетных караулов  
среди команд военно-патриотических клубов  
Колпинского района Санкт-Петербурга,  
посвященного памятной дате День Победы над фашистской  
Германией в Великой Отечественной Войне (1941-1945 гг.)  
«Эстафета Памяти – Почетный караул»

Санкт-Петербург

2024 год

## 1. Общие положения

Во всех субъектах Российской Федерации Северо-Западного федерального округа установлены мемориальные комплексы «Вечный огонь». Организация Почетных караулов на Посту №1 у мемориальных комплексов «Вечный огонь» на протяжении многих лет была доброй традицией, основанной на преемственности поколений воздания почестей и уважения защитникам Отечества в годы войны, что служило бесценным вкладом в дело патриотического воспитания подрастающего поколения.

Неоднократные попытки пересмотра итогов Великой Отечественной войны и реабилитации нацизма лишь подтверждают необходимость проведения мероприятий по сохранению исторической памяти о героическом подвиге, мужестве, отваге и самоотверженности нашего народа. Возобновление и продолжение традиции почетных караулов в настоящее время является одной из составляющих воспитательного процесса и возрождения у молодежи чувства гордости за свою Родину, нравственных принципов служения Отчизне, укреплению её могущества и независимости.

Смотр-конкурс почетных караулов среди зарничных команд Колпинского района Санкт-Петербурга, посвященный памятной дате День Победы над фашистской Германией в Великой Отечественной войне (1941-1945 гг.) «Эстафета Памяти – Почетный караул» (далее – смотр-конкурс) **проводится 19 марта 2024 года по графику.**

Непосредственную организацию и проведение смотра-конкурса осуществляет отдел гражданско-патриотического воспитания ГБУДО ДТДиМ Колпинского района Санкт-Петербурга

Организаторы смотра-конкурса формируют и утверждают состав главной судейской коллегии смотра-конкурса.

Для организации конкурса по согласованию могут привлекаться общественные организации Колпинского района Санкт-Петербурга.

### **Основные понятия, используемые в Положении**

Почетный караул – церемониальное подразделение постоянного или временного состава, сформированное для охраны исторических мест, государственных объектов, для встречи высоких лиц зарубежных государств, для отдания воинских почестей.

Караульная служба – предназначена для надежной охраны и обороны боевых знамен, хранилищ (складов, парков) с вооружением, военной техникой, другим военным имуществом и иных военных и государственных объектов и пр.

Разводящий – военнослужащий, осуществляющий развод, проверку, смену постов.

Часовой – вооруженный караульный, выполняющий боевую задачу по охране и обороне порученного ему поста.

## 2. Цель и задачи смотра-конкурса

**Цель смотра-конкурса:** формирование патриотических чувств у молодежи на основе уважения к историческому наследию Отечества и преемственности поколений.

### **Задачи смотра-конкурса:**

1. Повысить интерес к традиции установления почетных караулов и вовлечь максимальное количество молодых граждан Санкт-Петербурга к несению вахты на Посту №1;

2. Сохранить традиции проявления уважения и оказания уважения погибшим защитникам Отечества;

3. Выявить в ходе смотра-конкурса сильнейшие отряды среди зарничных команд Колпинского района Санкт-Петербурга;

4. Привлечь молодежь района к подготовке и организации торжественных мероприятий, посвященных Дню Великой Победы;

5. Расширить интерес к деятельности детских общественных объединений и движений к участию в значимых мероприятиях Колпинского района Санкт-Петербурга.

### **3. Участники смотра - конкурса**

3.1. В смотре-конкурсе участвуют ребята согласно списочному составу каждой зарничной команды их образовательных учреждений Колпинского района Санкт-Петербурга:

«Зарница» – 11-14 лет; «Орлёнок» – 15-18 лет.

3.2. Команда Почетного караула, участвующая в смотре-конкурсе, состоит из 5 человек (разводящий и четыре караульных (часовых)).

Принадлежность к возрастной группе определяется по возрасту самого старшего участника. Один и тот же участник не имеет права выступать за несколько команд.

Состав команды – смешанный (не менее 1 мальчика/девочки).

### **4. Сроки и условия проведения смотра-конкурса**

4.1. Смотр-конкурс предусматривает участие команды в программе «Строевые приемы Почетного караула» (далее - Программа) на месте и в движении, включающая в себя следующие элементы:

- доклад председателю ГСК;
- выполнение команд: «равняйся», «смирно», «вольно»;
- повороты в движении;
- возложение гирлянды к подножию Вечного огня (имитация);
- доклад об окончании выступления.

Порядок участия в Программе определен в Приложении № 2,3.

Смотр-конкурс проводятся на основании требований, изложенных в приложениях данного положения.

Для участия в смотре-конкурсе в организационный комитет предоставляется заявка (Приложение 1) и приказ о направлении команды от образовательного учреждения.

### **5. Критерии оценки этапов смотра-конкурса**

Общая оценка состоит из ответов на вопросы викторины и качества выполнения действий команд Почетного караула:

5.1. При выполнении ритуалов оцениваются следующие параметры:

- соблюдение формы одежды;
- дисциплина в период несения Почётного караула;
- соблюдение ритуалов на Посту № 1, уровень строевой подготовки, правильность шага, церемониальный шаг при возложении, торжественный при смене на посту (частота, одинаковая высота и одновременность подъёма ноги, положение корпуса, отмашка рук);
- четкость и одновременность выполнения действий всем составом смены;
- выдерживание постоянных дистанций, интервалов и равнения;
- действия командира (правильность подачи и выполнения команд, строевая выучка).

Главная судейская коллегия смотра-конкурса оставляет за собой право на введение дополнительных критериев с обязательным доведением до участников смотра-конкурса.

5.2. Форма одежды команд Почетного караула.

- военного образца/камуфляжные костюмы военно-патриотического объединения/парадная форма образовательного учреждения (*согласно уставу ОУ*);
- классическая/академическая (брюки/юбки, рубашки/блузки с длинным рукавом);
- запрещается использование спортивной формы одежды.

На выступление команда прибывает в чистой отглаженной форме, начищенной обуви, лицо у юноши должно быть гладко выбритым.

Критерии оценивания:

Головной убор. Головные уборы должны быть у каждого участника команды, волосы убраны (челки, волосы собраны или заплетены). Головной убор должен быть надет правильно, подогнан под себя. В случае падения головного убора во время показательных выступлений ставится штрафной бал. В случае если форма одежды предусматривает у девушек наличие бантов, то количество бантов у каждой девушки должно совпадать; банты надеваются под нижнюю границу головного убора. Если используются ленточные банты, то банты должны быть завязаны.

Корпус. Все участники должны иметь единообразную форму одежды. Участники могут быть одеты:

- в рубашки: одного цвета или оттенка, выпущены или заправлены у всех участников команды;
  - в кителя: количество нашивок/эмблем должно быть одинаковое у всех участников, карманы застегнуты, расправлены вдоль корпуса/ подвернуть у всех участников;
  - в пиджаки: одинаковые, застегнуты на одинаковое количество пуговиц;
  - в брюки: отглажены, подогнаны по длине ног;
  - в юбки: одной длины, надеты на высоту не более 5 см. от колена, колготки одного тона (телесные/черные);
  - парадные ремни одинакового образца (пряжки начищены);
  - парадные белые перчатки (чистые, заправлены под манжет кителя).
- Обувь. Одного цвета или оттенка, высота каблука не более 5 см, начищенная.
- разрешается: туфли, полуботинки, берцы, балетки.
  - запрещается: кроссовки, кеды, ботинки иных цветов, цветные вставки и иные элементы обуви.

Запрещается: ношение перстней, колец, фенечек, браслетов и т.д. за исключением обручальных колец.

Дополнительно разрешается: знаки отличия (медали, значки, лычки), аксельбанты (одинаковые и правильно закрепленные), офицерские ремни/портупеи (одинаковые), парадные белые перчатки (заправлены под манжет кителя). Все атрибуты должны быть одинаковыми.

Примечание: штрафные баллы начисляются за каждое нарушение у каждого члена команды.

### **6. Подведение итогов и награждение победителей смотра-конкурса**

Подведение итогов проводится после завершения работы главной судейской коллегии смотра-конкурса и представления протоколов Организаторам смотра-конкурса. Окончательные итоги подводятся не позднее 29 марта 2024 года.

По итогам районного этапа судейской бригадой определяются победитель и призеры. Победители соревнований (*1, 2, 3 места*) награждаются грамотами.

Победители получают возможность несения службы Почетного караула в дни проведения районных и городских торжественно-траурных церемоний в течение года.

### **7. Обеспечение безопасности участников**

Ответственность за жизнь и здоровье участников соревнований возлагается на руководителей команд.

### **8. Контакты.**

Педагог-организатор отдела ГПВ – Мария Викторовна Бодрикова.  
Контактный телефон: 417-34-20.

**Форма заявки**

районного этапа регионального смотра-конкурса почетных караулов  
среди зарничных команд Колпинского района Санкт-Петербурга,  
посвященного памятной дате День Победы над фашистской Германией в Великой  
Отечественной войне (1941-1945 гг.)  
«Эстафета Памяти – Почетный караул»

\_\_\_\_\_ (образовательное учреждение)

№ п/п	Ф.И., участников	Дата рождения участников (число, месяц, год)	ФИО руководителя команды	Примечание
1.				
2.				
3.				
4.				
5.				

Руководитель образовательной организации \_\_\_\_\_ (подпись)

Дата \_\_\_\_ . \_\_\_\_ . \_\_\_\_ г.

М.П.

Контактный телефон \_\_\_\_\_

## Порядок выступления участников смотра-конкурса

### **I. Подготовительный этап:**

- выход к месту построения в составе группы (отряды, отделения);
- доклад начальника караула о готовности;
- приветствие.

### **Элементы смотра-конкурса:**

#### **1-ый вид: осмотр внешнего вида** (Оценивается вся группа (отряды, отделения:))

- подгонка обмундирования;
- правильность расположения нарукавных знаков (шевროнов);
- правильность пришивания подворотничка;
- состояние обуви;
- состояние прически;
- состояние головного убора;
- наличие расчески, носового платка, хоз. пакета.

*Оценка: при отсутствии замечаний 1 балл каждому участнику, при наличии замечаний, которые нельзя устранить в строю — 0 баллов.*

#### **2-ой вид: одиночная строевая подготовка** (На усмотрение жюри оцениваются один из участников):

- выход из строя;
- повороты на месте;
- движение строевым шагом;
- подход к начальнику, отход от него;
- повороты в движении;
- выполнение воинского приветствия;
- возвращение в строй.

*Оценка: каждый элемент оценивается максимально в 5 баллов (7 элементов по 5 баллов).*

#### **3-ий вид: несение караульной службы** (выполнение ритуала заступления и смены часовых на посту Почетного караула) (Участствует караул в составе: 4 часовых, 1 разводящего):

- четкость выполнения команды разводящего;
- смена часовых.

*Оценка: за каждый элемент максимальная оценка 7 баллов (2 элемента по 7 баллов).*

#### **4-ый вид: слаженность отделения** (Участствует весь личный состав отделения, движение строя в колонну по одному):

- движение строевым шагом в составе группы (отряда, отделения);
- выполнение воинского приветствия в составе группы (отряда, отделения).

*Оценка: за каждый элемент максимальная оценка 5 баллов (2 элемента по 5 баллов).*

#### **5-ый вид: возложение корзины и гирлянды** (Участствует весь личный состав отделения):

- единообразие и темп строевого шага - 5 баллов;
- слаженность выполнения элементов возложения венка (гирлянды) всеми караульными - 5 баллов;

*Оценка: за каждый элемент максимальная оценка 5 баллов (2 элемента по 5 баллов).*

#### **6-ой вид: знание строевого устава Вооруженных сил Российской Федерации** (Участствует разводящий):

- разводящему задается пять вопросов из строевого устава Вооруженных сил Российской Федерации.

Оценка: за каждый правильный ответ на вопрос максимальная оценка 1 балл (5 вопросов x 1 балл).

**II. Требования к уровню строевой подготовки личного состава группы (отряда, отделения):**

- знать основные определения строевого устава (строй, строевая стойка, интервал, дистанция, колонна, шеренга);
- уметь выполнять перестроение в колонне, в двухшереножный строй, одношереножный строй;
- осуществлять движение строевым шагом в составе группы (отряды, отделения);
- выполнять воинское приветствие в движении.

**III. Требования к индивидуальной строевой подготовке караульного (часового):**

- уметь выполнять повороты на месте, повороты в движении;
- осуществлять движения строевым и походным шагом, шаг на месте, подход к начальнику, отход от него.

**IV. Строевые приемы и движения без оружия:**

Наименование	Команды	Порядок выполнения
Строевая стойка	«становись», «смирно»	Стоять прямо, каблуки поставить вместе, носки выровнять по линии фронта, поставив их на ширину ступни, ноги в коленях выпрямить, грудь приподнята, все тело несколько подать вперед, живот подогнуть, плечи развернуть, руки опустить так, что бы кисти, обращенные ладонями внутрь, были сбоку и посередине бедер, а пальцы полусогнуты и касались бедра, голову держать высоко и прямо перед собой.
Повороты на месте	«напра-во», «нале-во», «кру-гом»,	Повороты кругом, налево производить в сторону левой руки на каблуке левой ноги и на носке правой. Повороты направо в сторону правой руки на каблуке правой ноги и на носке левой. При поворотах сохранять строевую стойку, ноги в коленях не гнуть, нога приставляется по кратчайшему пути.
Движение строевым и походным шагом	«строевым шагом - марш» (с места), «шагом - марш» (походным шагом)	По предварительной команде подать корпус вперед, перенести тяжесть тела на правую ногу. По исполнительной команде начать движение с левой ноги полным шагом. При движении строевым шагом нога с оттянутым носком выносится на высоту 15-20 см. от земли, ставится твердо на всю ступню. Руками, начиная от плеча, произвести движение возле тела вперед, сгибая их в локтях так, чтобы кисти поднимались выше пряжки пояса на ширину ладони и на расстоянии ладони от тела, а локоть находился на уровне кисти руки, назад до отказа в плечевом суставе. Пальцы рук полусогнуты, голову держать прямо, смотреть перед собой. При движении походным шагом ногу выносить свободно, не оттягивая носок, и ставить ее на землю как при обычной ходьбе, руками производить свободные движения около тела.

Шаг на месте	«на месте шагом - марш»	По этой команде шаг обозначать подниманием и опусканием ног на месте, при этом ногу поднимать на 15-20 см. от земли и ставить ее на всю ступню, начиная с носка, руками производить движения в такт шага. По команде «прямо», подаваемой одновременно с постановкой левой ноги на землю, сделать правой ногой еще один шаг на месте и с левой ноги начать движение полным шагом. При этом первые три шага должны быть строевыми.
Прекращение движения	«взвод - стой»	Команда «стой» подается с постановкой на землю левой ноги, сделать еще один шаг и, приставив ногу, принять строевую стойку.
Повороты в движении	«напра-во», «нале-во», «кругом - марш»	Для поворота направо (налево) исполнительная команда подается одновременно с постановкой на землю правой (левой) ноги. По этой команде с левой (правой) ноги сделать шаг, повернуться на носке левой (правой) ноги, одновременно с поворота вынести правую (левую) ногу вперед и продолжить движение в новом направлении. Для поворота кругом исполнительную команду подают одновременно с постановкой на землю правой ноги. По этой команде сделать еще один шаг левой ногой, вынести правую ногу на полшага вперед несколько влево и резко повернувшись в сторону левой руки на носках обеих ног продолжать движение с левой ноги в новом направлении. При поворотах движение руками производить в такт шага.
Подход к начальнику, отход от него	«рядовой Петров - ко мне»	По этой команде начать движение строевым шагом в сторону вызывающего начальника по кратчайшему пути, за 6-7 метров перейти на четкий строевой шаг и остановиться за 1,5-2 метра до начальника, повернуться к нему лицом, приложить правую руку к головному убору, доложить: «товарищ капитан, рядовой Петров по вашему приказанию прибыл», после доклада резко опустить руку и ждать распоряжений. Получив приказ встать в строй, приложить руку к головному убору, ответить: «есть», не опуская руки, развернуться кругом и начать движение в строй с левой ноги по кратчайшему пути, рука опускается с первым шагом. Постановка в строй осуществляется под прямым углом.
Выполнение воинского приветствия в движении	«взвод смирно - равнение направо (лево)»	По команде «смирно» перейти на четкий строевой шаг. По команде «равнение на право (лево)» кисти рук прижать к бедрам, подбородок приподнять, голову повернуть в правую (левую) сторону так, чтоб правое (левое) ухо было выше левого (правого). Первая колонна просто поднимает повыше подбородки. Руководитель группы прикладывает руку к головному убору. По команде «вольно» перейти на обычный строевой шаг.



## Ритуал смены караула

(В соответствии с ритуалом смены почетного караула и положением смотр-конкурса почетных караулов Международного фестиваля «Спасская башня»)

### Прибытие Почетного караула и доклад

Прибыв в место построения караула, командир (разводящий) Почетного караула строит личный состав в колонну по два: «Караул, в колонну по-два СТАНОВИСЬ» и выводит караул походным шагом к судейской бригаде.

Остановив караул напротив судьи, и повернув его лицом к судье, командир выходит перед караулом, подаёт команды: «Караул, РАВНЯЙСЬ, СМИРНО, Равнение на-СЕРЕДИНУ (на-ЛЕВО, на-ПРАВО).

Приложив руку к головному убору, командир караула подходит строевым шагом к судье и докладывает: «Товарищ \_\_\_\_\_ (звание), Почетный караул (название организации, которую представляет команда) для несения службы на Посту №1 ПРИБЫЛ». Командир караула, юнармеец \_\_\_\_\_ (фамилия)».

Принимающий доклад приветствует: «Здравствуйтесь, товарищи юнармейцы». Личный состав Почетного караула отвечает: «Здравия желаем, товарищ \_\_\_\_\_ (звание)».

Судья дает команду разводящему для заступления на Вахту Памяти.

Командир отвечает «Есть», подаёт караулу команду «ВОЛЬНО», поворачивает караул, становится перед ним и уводит караул в исходное положение для начала выполнения ритуалов

### Порядок выполнения возложения гирлянды

Получив гирлянду, группа, выполняющая церемонию возложения, выдвигается в исходное положение походным шагом.

В исходном положении командир строит группу возложения: «Для возложения гирлянды, СТАНОВИСЬ» (рис.1)

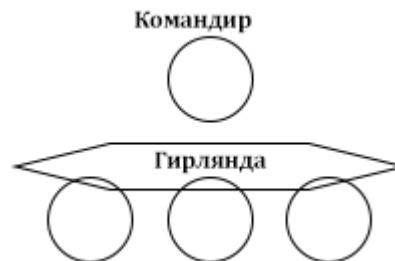


Рисунок 1. Построение группы возложения гирлянды

*Вариант 1 (исходное положение сбоку от места возложения поз.1 рис.2):*

- Группа возложения строится слева от командира в колонну по одному, держа гирлянду в правых руках.

- По команде командира «Для возложения гирлянды Шагом-МАРШ» командир и группа возложения движутся (поз.3 рис. 2) торжественным шагом (темп шага 70-80 шагов

в минуту) до места напротив места возложения (поз.2 рис. 2), затем, по команде командира останавливаются и поворачиваются направо, одновременно подхватывая гирлянду левой рукой. По команде «Шагом МАРШ» начинают движение церемониальным шагом (темп шага 30-40 шагов в минуту) (поз.4 рис. 2) в сторону места возложения. Во время движения командир выполняет воинское приветствие.

*Вариант 2 (исходное положение напротив места возложения):*

- Группа возложения строится сзади командира в одну шеренгу, держа гирлянду перед собой. (поз.2 рис. 2)

- По команде командира «Для возложения гирлянды Шагом-МАРШ» группа во главе с командиром движется (поз.4 рис. 2) церемониальным шагом (темп шага 30-40 шагов в минуту) в сторону места возложения. Во время движения командир выполняет воинское приветствие.

Не доходя двух шагов до места возложения (поз.5 рис. 2) гирлянды, командир выделяет шаг, после чего выполняет поворот в движении (поз.6 рис. 2), переходит на быстрый походный шаг (с взмахом рук), выдвигается в указанное место (поз.7 рис. 2) для наблюдения за выполнением ритуала возложения. После остановки командир вновь прикладывает руку к головному убору для выполнения воинского приветствия.

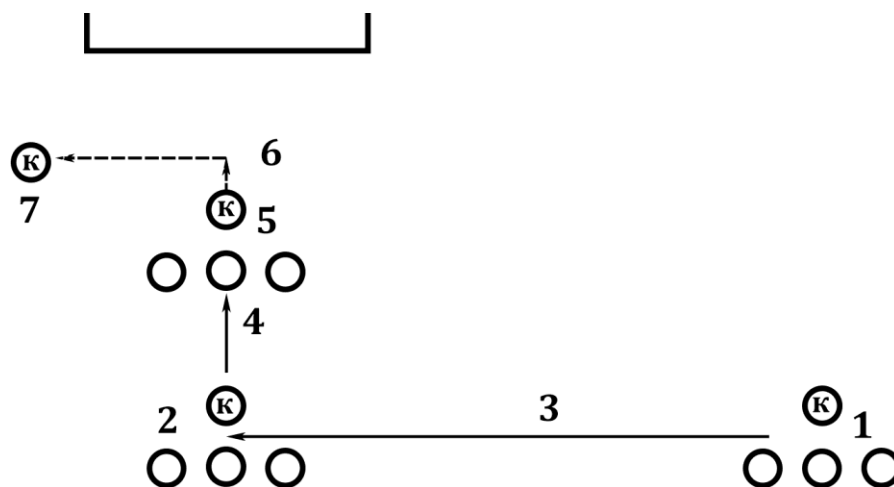


Рисунок 2. Начало возложения гирлянды

Группа возложения продолжает двигаться (поз.1 рис. 3), затем самостоятельно выполняет остановку и производит возложение (поз.2 рис. 3). Завершив возложение, выполняет воинское приветствие.

После паузы 5-7 секунд, возлагающая пара поворачивается и походным шагом выдвигается (поз.3 рис. 3) к командиру группы (поз.4 рис. 3).

Командир группы уводит группу (поз.5 рис. 3) в исходное положение (поз. 6 рис. 3) походным или строевым шагом

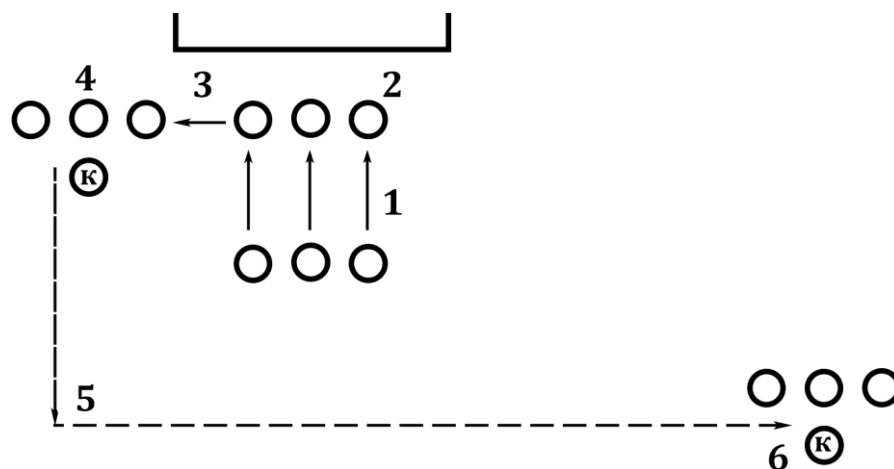


Рисунок 3. окончание возложения гирлянды

При выполнении ритуала возложения гирлянды движение осуществляется с темпом 30 - 40 шагов в минуту, нога выносится на одинаковую высоту не ниже 20 - 30 сантиметров от земли.

### Порядок заступления на Пост №1 первой смены

Командир караула (разводящий) строит первую смену (рис. 4) в исходном положении (поз.1 рис. 5): «Смена, СТАНОВИСЬ».

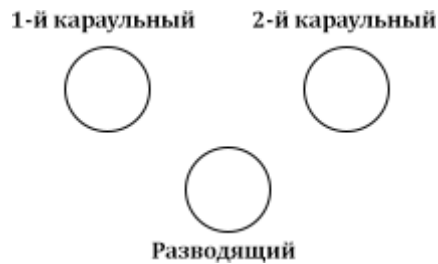


Рисунок 4. построение смены

По команде разводящего «Смена, «Шагом-МАРШ» смена начинает движение (поз.2 рис. 5).

При приближении на расстояние 2 шагов к середине площадки (поз.3 рис. 5) разводящий подает команду «Смена», а затем под левую ногу - «СТОЙ». Заступающая смена останавливается и выполняет поворот направо. После паузы (7-10 секунд) караульные

по командам разводящего выполняют следующие действия:

- «Смена, на пост Шагом» - первый караульный поворачивается налево, а второй - направо;

«МАРШ» - начинают движение (поз.4 рис. 5) с ноги, ближней к посту, делают 2 укороченных шага, выполняют поворот в движении, затем делают 4 шага и становятся на места часовых (поз.5 рис. 5). После этого часовые самостоятельно выполняют поворот кругом: первый караульный - через правое плечо, второй караульный - через левое.

После паузы (2-3 секунды) разводящий самостоятельно делает поворот направо и следует торжественным шагом (поз.6 рис. 5) в исходное положение (поз.1 рис. 5).

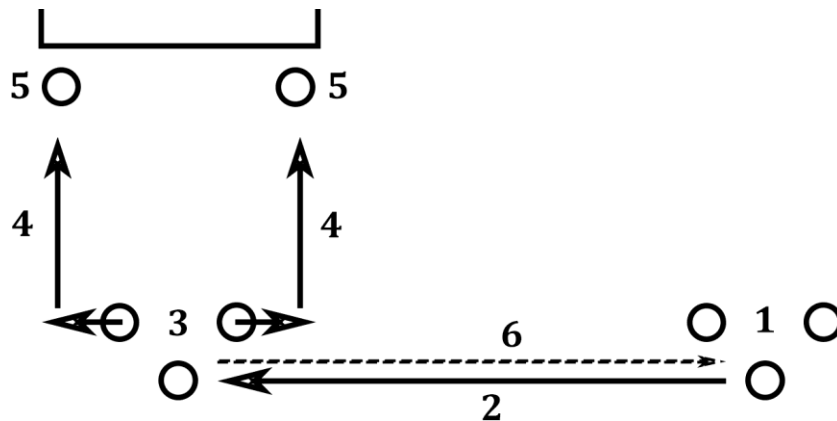


Рисунок 5. Первое заступление часовых почётного караула на Посту №1

### Смена часовых Почетного караула

Командир караула (разводящий) строит вторую смену (рис. 4) в исходном положении (поз.1 рис. 6): «Смена, СТАНОВИСЬ».

По команде разводящего «Смена, «Шагом-МАРШ» смена начинает движение (поз.2 рис. 6).

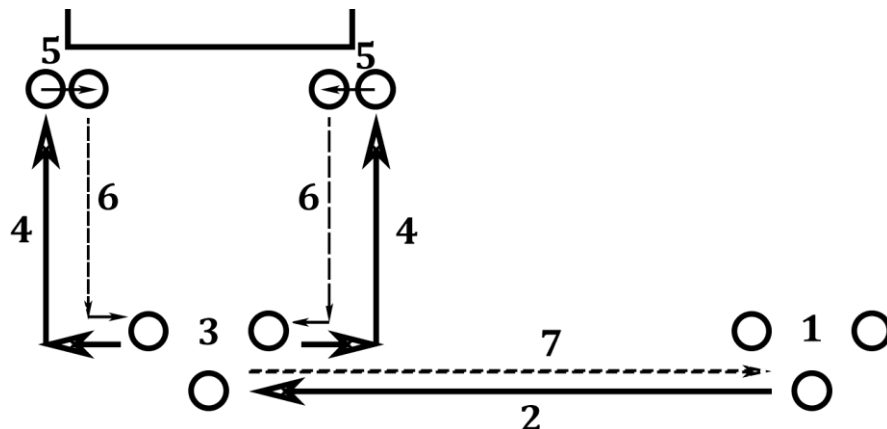


Рисунок 6. Смена часовых почётного караула на Посту №1

При приближении на расстояние 2 шагов к середине площадки (поз.3 рис. 6) разводящий подает команду «Смена», а затем под левую ногу - «СТОЙ». Заступающая смена останавливается и выполняет поворот направо. После паузы (7-10 секунд) караульные

по командам разводящего выполняют следующие действия:

- «Смена, на пост Шагом» - первый караульный поворачивается налево, а второй - направо;

- «МАРШ» - начинают движение (поз.4 рис. 6) с ноги, ближней к посту, делают 2 шага, выполняют поворот в движении, затем делают 4 шага к часовым и останавливаются (первый караульный - по правую сторону от первого часового, а второй - по левую сторону от второго часового). (поз.5 рис. 6)

Одновременно в момент остановки часовые и караульные поворачивают друг к другу головы (лицом к лицу), после паузы (2-3 секунды) по командам разводящего выполняют следующие действия:

- «Смена» - часовые и караульные поворачивают головы прямо;

- «Шагом МАРШ» - часовые идут к разводящему в порядке, обратном движению к ним караульных (первый часовой - с левой ноги, а второй - с правой) (поз.6 рис. 6);

- караульные с первым и вторым шагом часовых с поста делают поворот кругом (первый караульный - через правое плечо, а второй - через левое),

- с третьим и четвертым шагами часовых - делают шаг ногой в сторону (первый караульный - левой ногой, а второй - правой) и приступают к исполнению своих обязанностей на посту в качестве часовых. (поз.5 рис. 6)

Сменившиеся первый и второй часовые (далее именуются — первый и второй караульные) останавливаются перед разводящим (поз.3 рис. 6). По команде разводящего «Кру-ГОМ» караульные выполняют поворот: первый караульный - направо, а второй караульный - налево, разводящий - поворот кругом через левое плечо.

1.2. После паузы (2-3 секунды) караульные выполняют команды разводящего «Нале-ВО», «Шагом - МАРШ» и выдвигаются (поз.7 рис. 6) торжественным шагом в исходное положение (поз.1 рис. 2). В исходном положении по командам разводящего «Смена - СТОЙ», «Шагом - МАРШ» смена останавливается, затем уходит походным шагом.

### **Снятие часовых с Поста № 1.**

При снятии часовых с поста разводящий самостоятельно выходит на середину площадки, затем по его команде: «Смена, с поста шагом МАРШ» - часовые идут к разводящему

в порядке, обратном движению на пост (первый часовой - с левой ноги, а второй - с правой) (поз.6 рис. 6);

Снятые с поста первый и второй часовые (далее именуются — первый и второй караульные) останавливаются перед разводящим (поз.3 рис. 6). По команде разводящего «Кру-ГОМ» караульные выполняют поворот: первый караульный - направо, а второй караульный - налево, разводящий - поворот кругом через левое плечо.

После паузы (2-3 секунды) караульные выполняют команды разводящего «Нале-ВО», «Шагом - МАРШ» и выдвигаются (поз.7 рис. 6) торжественным шагом в исходное положение (поз.1 рис. 2). В исходном положении по командам разводящего «Смена - СТОЙ», «Шагом - МАРШ» смена останавливается, затем уходит походным шагом.

При выполнении ритуала заступления на Пост №1 движение осуществляется торжественным шагом с темпом 70 - 80 шагов в минуту, нога выносится на высоту не ниже 15-20 сантиметров от земли, автомат (при наличии) держится в положении «на грудь», карабин держится в положении «на плечо» вертикально.

### **Завершение выступления**

Прибыв в место построения караула, командир (разводящий) Почетного караула строит личный состав в колонну по два: «Караул, в колонну по-два СТАНОВИСЬ» и выводит караул походным шагом к судейской бригаде.

Остановив караул напротив судьи, и повернув его лицом к судье, командир выходит перед караулом, подаёт команды: «Караул, РАВНЯЙСЬ, СМИРНО, Равнение на-СЕРЕДИНУ (на-ЛЕВО, на-ПРАВО).

Приложив руку к головному убору, командир караула подходит строевым шагом к судье и докладывает: «Товарищ \_\_\_\_\_ (звание), Почетный караул (название организации, которую представляет команда) несение службы на Посту №1 ЗАКОНЧИЛ». Командир караула, \_\_\_\_\_ (фамилия)».

По команде судьи «Уводите караул».

Командир отвечает «Есть», подаёт караулу команду «ВОЛЬНО», поворачивает его, становится перед ним и уводит караул.