

УТВЕРЖДАЮ

Начальник отдела образования
администрации
Колпинского района СПб


С.И. Андреевская
«30» 08 2024 г.


УТВЕРЖДАЮ

Начальник управления по
Колпинскому району ГУ МЧС
России
по г. Санкт - Петербургу


А. А. Нестеров
«30» 08 2024 г.


УТВЕРЖДАЮ

Директор СПб ГКУ
«ПСО Колпинского района»


Е. А. Зыбин
«30» 08 2024 г.




УТВЕРЖДАЮ

Директор СПб ГБУ ДО
Дворец творчества детей и молодежи
Колпинского района СПб


Н. Е. Самсонова
«30» 08 2024 г.


УТВЕРЖДАЮ

Председатель совета
Колпинского отделения
СПб ГБУ ДО


Л. С. Челноков
«09» 2024 г.


**ПОЛОЖЕНИЕ
ОБ ОРГАНИЗАЦИИ И ПРОВЕДЕНИИ РАЙОННОГО ЭТАПА
ВСЕРОССИЙСКОГО СМОТРА-КОНКУРСА
«ЛУЧШАЯ ДРУЖИНА ЮНЫХ ПОЖАРНЫХ РОССИИ»**

**САНКТ-ПЕТЕРБУРГ
2024 год**

1. ОБЩИЕ ПОЛОЖЕНИЯ

1.1. Настоящее Положение определяет порядок организации и проведения районного этапа Всероссийского смотра-конкурса среди дружин юных пожарных «Лучшая дружина юных пожарных России» (далее - Конкурс).

1.2. Конкурс проводится ежегодно в рамках реализации:

- Федеральной программы «Патриотическое воспитание граждан Российской Федерации».

- Комплексного плана основных мероприятий СПб ГО ВДПО на год.

- Комплексного плана основных мероприятий Главного Управления МЧС России по г. Санкт-Петербургу на год;

- Плана работы Комитета по образованию на учебный год.

- Плана пропаганды и популяризации знаний по основам безопасности жизнедеятельности и мерам пожарной безопасности, формирования культуры безопасного и ответственного поведения, поддержки и развития Всероссийского детско-юношеского движения «Юный пожарный», Всероссийского детско-юношеского общественного движения «Школа безопасности» среди обучающихся образовательных учреждений Санкт-Петербурга».

1.3. Организатором районного этапа Конкурса выступает Колпинское отделение Санкт-Петербургского городского отделения Общероссийской общественной организации «Всероссийское добровольное пожарное общество» (далее – СПб ГО ВДПО), при поддержке Управления МЧС России по Колпинскому району СПб, Отдела по образованию, Пожарно-спасательного отряда по Колпинскому району.

1.4. Данное Положение является типовым и действует с 2024 по 2027г.

2. ЦЕЛИ И ЗАДАЧИ КОНКУРСА

2.1. Цели конкурса:

2.1.1. Формирование у подрастающего поколения общественного сознания и гражданской позиции в области пожарной безопасности.

2.1.2. Снижение количества пожаров по причине неосторожного обращения детей с огнем, уменьшение числа погибших и травмированных при пожарах.

2.1.3. Выявление лучшей команды ДЮП Колпинского района Санкт-Петербурга, оценка и распространение положительного опыта работы юных пожарных.

2.2. Задачи конкурса:

2.2.1. Пропаганда безопасного образа жизни среди детей и юношества.

2.2.2. Повышение уровня знаний подрастающего поколения в области пожарной безопасности, привитие навыков профилактики и защиты от чрезвычайных ситуаций.

2.2.3. Популяризация профессии пожарного-спасателя.

2.2.4. Поддержка деятельности дружин юных пожарных.

2.2.5. Оказание помощи в организации подготовки к участию лучшей дружины Санкт-Петербурга в межрегиональном этапе смотра-конкурса.

3. УЧАСТНИКИ КОНКУРСА

3.1. Участниками Конкурса являются дружины юных пожарных образовательных учреждений Санкт-Петербурга.

3.2. В состав команды ДЮП входят 10 человек (9 юных пожарных и 1 руководитель ДЮП). Возраст детей - не младше 12 лет и не старше 17 лет.

4. РУКОВОДСТВО КОНКУРСОМ

4.1. Общее руководство подготовкой Конкурса осуществляет организационный комитет (далее - Оргкомитет). Состав Оргкомитета формируются из представителей учредителя и соорганизаторов.

4.2. Оргкомитет:

- осуществляет общее руководство организацией и проведением Конкурса;
 - утверждает состав жюри регионального заочно - отборочного этапа и регионального финального этапа Конкурса;
 - определяет места проведения регионального заочно - отборочного этапа и регионального финального этапа Конкурса;
 - информирует о ходе проведения Конкурса и его итогах в средствах массовой информации и в сети Интернет;
 - организует церемонию награждения победителей и призеров Конкурса;
 - направляет победителя Конкурса для участия в межрегиональном этапе Конкурса.
- Решение Оргкомитета оформляется протоколом и утверждается председателем Оргкомитета.

4.3. Непосредственная организация и проведение Конкурса, разработка Положения о Конкурсе, решение вопросов подготовки и проведения, общий контроль за безопасностью участников осуществляется КО СПб ГО ВДПО.

4.4. Для оценки конкурсных испытаний создаются Жюри. Жюри формируется из представителей организаций учредителя и соорганизаторов.

Жюри Конкурса:

- проводит оценку конкурсных испытаний в соответствии с программой и условиями проведения конкурсных испытаний (приложение 1);
- определяет победителей (1 место) и призеров (2 и 3 места) Конкурса;
- осуществляет документальное оформление решения Жюри протоколом, который утверждается председателем жюри и пересмотру не подлежат.

5. СРОКИ И ПОРЯДОК ПРОВЕДЕНИЯ КОНКУРСА

5.1. **Районный заочно - отборочный этап** Конкурса проводится с сентября по январь ежегодно, начиная 2024 года по 2027 год.

В жюри Конкурса в электронном виде представляются:

- заявка на участие в районном туре Конкурсе от ДЮП (приложение 2);
- план работы ДЮП на текущий учебный год;
- домашнее задание (выполняется в соответствии с условиями проведения конкурсных испытаний и в соответствии с требованиями к электронному виду (приложение №3)):

♦ *стенгазета ДЮП.*

♦ *выступление агитбригады на заданную тему* (тема предлагается оргкомитетом в сентябре месяце текущего года).

♦ *презентация ДЮП.*

♦ *видеофильм о деятельности ДЮП.*

Победитель районного этапа Конкурса принимает участие в региональном этапе.

5.3.2. При проведении очного регионального тура участникам Конкурса могут быть предложены следующие задания (выполняется в соответствии с условиями проведения конкурсных испытаний):

♦ *представление ДЮП* (визитная карточка).

♦ *викторина на знание правил пожарной безопасности.*

♦ *викторина на знание истории пожарной охраны и ВДПО.*

♦ *спортивная эстафета с элементами пожарно-спасательного спорта.*

♦ *медицинская помощь пострадавшему при пожаре.*

♦ *надевание боевой одежды пожарного.*

♦ *смотр строя и песни.*

5.4. За несоблюдение регламента при выполнении конкурсных заданий команде

могут быть начислены штрафные очки.

5.6. Команды ДЮП - участники очного этапа Конкурса должны иметь единую форму и знаки отличия своей дружины.

5.7. Победитель районного этапа Конкурса становится участником регионального этапа Конкурса.

6. ОБЕСПЕЧЕНИЕ БЕЗОПАСНОСТИ КОНКУРСА

6.1. Создание безопасных условий и медицинское сопровождение на каждом этапе Конкурса обеспечивают непосредственные организаторы проведения данных этапов.

6.2. Все участники этапов Конкурса имеют медицинский допуск к участию.

6.3. Непосредственно ответственность за жизнь и здоровье участников несут руководители ДЮП, в соответствии с приказом директора образовательной организации, направляющей команду.

7. КРИТЕРИИ ОЦЕНКИ

7.1. При подведении итогов и определении лучших ДЮП членами жюри учитываются следующие показатели:

- результаты конкурсных выступлений;
- объем и полнота представленных на конкурс организационных материалов;
- оригинальность изложения творческих идей, нестандартность мышления, интеллектуальность команды в целом и капитана в отдельности.
- дисциплинированность и внешний вид конкурсантов.

8. ПОДВЕДЕНИЕ ИТОГОВ, НАГРАЖДЕНИЕ

8.1. По заочному (отборочному) туру районного этапа Конкурса:

8.1.1. Жюри рассматривает представленные на Конкурс материалы и определяет **команды - победители**, допущенных к очному туру по наименьшей сумме занятых мест в отдельных номинациях домашнего задания с отражением итогов в протоколе (приложение 7).

8.2. Команды ДЮП - победитель и призеры очного тура награждаются кубками и грамотами, а участники подарками. Руководители команд ДЮП награждаются грамотами.

8.7. Наградная атрибутика и призовой фонд Конкурса приобретается за счет средств, выделенных Оргкомитету для проведения Конкурса.

9. ФИНАНСИРОВАНИЕ

9.1. Финансирование затрат по смете на организацию и проведение Конкурса обеспечивается за счет средств КО СПб ГО ВДПО.

Приложение 1
к Положению о районном
этапе Всероссийского смотра- конкурса
«Лучшая дружина юных пожарных России»

Программа и Условия проведения
конкурсных испытаний районного и регионального этапа Всероссийского смотра конкурса
среди дружин юных пожарных «Лучшая дружина юных пожарных России»

Программа заочно – отборочного тура районного и регионального этапа
Домашнее задание – представляется в электронном виде:

1. Конкурс «Стенгазета ДЮП»
2. Конкурс «Агитбригада»
3. Конкурс «Презентация ДЮП»
4. Конкурс «Видеофильм о деятельности ДЮП»

Программа очного тура регионального этапа

Могут быть предложены следующие задания:

1. Конкурс «Представление ДЮП» (визитная карточка)
2. Конкурс «Викторина на знание правил пожарной безопасности»
3. Конкурс «Викторина на знание истории пожарной охраны и ВДПО»
4. Конкурс «Спортивная эстафета с элементами пожарно-прикладного спорта
5. Конкурс «Медицинская помощь пострадавшему при пожаре»
6. Надевание боевой одежды
7. Конкурс «Смотр строя и песни»

Информационная справка о победителе (состав и продолжительность функционирования ДЮП, характеристика ДЮП, участие во всевозможных тематических мероприятиях)

Условия проведения конкурсных испытаний

1. Конкурс «Стенгазета ДЮП»

(участвуют 9 юных пожарных).

Тема «Будни ДЮПа».

Стенгазета выполняется на ватмане (размер А 1) и должна состоять из разных разделов. Содержание стенгазеты должно состоять из текстовой и иллюстративной части и раскрывать информацию подтверждающую деятельность ДЮП.

Стенгазета может быть выполнена в любой технике и любыми материалами (тушь, гуашь, акварель, пастель, фломастеры, карандаши и др.).

В стенгазете должно быть указано название ДЮП, эмблема, общая фотография членов ДЮП.

Критерии оценки:

- соответствие материала стенгазеты тематике конкурса;
- изложение материала в доступной форме и логической последовательности;
- удобочитаемость, логичность дополнения текстов иллюстративным материалом;

- художественный и эстетический уровень исполнения (композиция и дизайн стенгазеты, единый стиль оформления, качество исполнения);
 - оригинальность оформления (наличие интересных фактов и т.д.);
 - отсутствие орфографических и пунктуационных ошибок.
- Максимальное количество баллов за каждый критерий – 10 баллов.
Итог команды – сумма баллов за каждый критерий.
Баллы, выставленные каждым членом жюри, суммируются.
Победителем конкурса является команда, набравшая максимальное количество баллов.

2. Конкурс «Презентация ДЮП»

(участвуют 9 юных пожарных, командный зачет).

Презентация ДЮП должна соответствовать следующим требованиям:

- презентация должна быть представлена в электронном виде;
- размер презентации должен быть не более 50 Мб;
- количество слайдов должно быть не более 15 шт.;
- титульный слайд должен содержать сведения об авторе, образовательной организации, руководителе, названии ДЮП.

Критерии оценки:

- соответствие теме;
- соответствие требованиям конкурса;
- наличие титульного листа;
- творческий подход к созданию презентации;
- содержание презентации, информационная составляющая;
- оформление презентации (единый стиль, соответствие оформления содержанию);
- отсутствие орфографических и пунктуационных ошибок.

Максимальное количество баллов за каждый критерий – 10 баллов.

Итог команды – сумма баллов за каждый критерий.

Затем баллы, выставленные каждым членом жюри, суммируются.

Победителем конкурса является команда, набравшая максимальное количество баллов.

3. Конкурс «Агитбригада»

(участвуют 9 юных пожарных, командный зачет)

Регламент - не более 5 минут, в течение которых конкурсанты показывают свои творческие и пропагандистские возможности.

Критерии оценки:

- соответствие выступления жанру агитбригад;
- раскрытие темы;
- качество оформления выступления (реквизит, костюмы, художественное оформление, целостность сценария, наглядность);
- позитивная направленность выступления;
- уровень исполнительского и актерского сценического поведения исполнителей, умение свободно вести себя на сцене, вовлечение в постановку всех участников дружины;
- зрелищность, эмоциональность выступления;
- оригинальность выступления (насколько выступление было творческим, нестандартным, оригинальные костюмы, яркий танцевальный номер, песня и т.п.)

За нарушение установленного регламента конкурса (времени, количественного состава участников и нарушения этических норм) жюри вправе снизить общую оценку команды за выступление на 40 баллов.

Максимальное количество баллов за каждый критерий – 10 баллов.

Итог выступления команды – сумма баллов за каждый критерий.

Баллы, выставленные каждым членом жюри, суммируются.

Победителем конкурса является команда, набравшая максимальное количество баллов.

4. Конкурс «Видеofilm о деятельности ДЮП»

(участвуют 9 юных пожарных, командный зачет).

Создание видеofilmа предполагает самостоятельную работу участников команды. Руководитель ДЮП вправе консультировать участников, а также осуществлять общее руководство процессом создания видеоматериала.

Видеofilm о деятельности ДЮП должен соответствовать следующим требованиям:

- продолжительность фильма не более 5 минут;
- фильм должен сопровождаться титрами с указанием названия фильма, фамилий и имен авторов, места и года создания и т.п.;
- все члены ДЮП участвуют в видеоролике (находятся в кадре, произносят текст в кадре и за кадром).

В видеоролике допускается использование заимствованного контента: архивных фото/видео материалов, стихов, музыкальных композиций. Объем такого контента не должен превышать 20% от общего хронометража видеоролика. Ответственность за соблюдение закона об авторском праве лежит на руководителе команды.

Критерии оценки:

- качество технического исполнения (качество съемки и звука, качество монтажа);
- соответствие тематике конкурса;
- оригинальность, нестандартность, новизна в подаче материала;
- содержательность;
- возрастное соответствие.

Команде могут начисляться штрафные баллы за нарушение установленного регламента конкурса (времени, количественного состава участников и нарушения этических норм). Жюри вправе снизить общую оценку команды за выступление до 20 баллов.

Максимальное количество баллов за каждый критерий – 10 баллов.

Итог команды – сумма баллов за каждый критерий.

Баллы, выставленные каждым членом жюри, суммируются.

Победителем конкурса является команда, набравшая максимальное количество баллов.

Очный тур

1. Конкурс «Представление ДЮП» (визитная карточка)

(участвуют 9 юных пожарных, командный зачет)

Регламент - не более 5 минут, в течение которых команда должна раскрыть в творческой форме особенности своей деятельности и свои жизненные приоритеты.

Критерии оценки:

- участие всей команды;
- раскрытие темы;
- артистизм участников;
- оригинальность представления;
- качество исполнения;
- внешний вид, использование костюмов и реквизита;

За нарушение установленного регламента конкурса (времени, количественного состава участников и нарушения этических норм) жюри вправе снизить общую оценку команды за выступление на 20 баллов.

Максимальное количество баллов за каждый критерий – 10 баллов.

Итог выступления команды – сумма баллов за каждый критерий.

Баллы, выставленные каждым членом жюри, суммируются.

Победителем конкурса является команда, набравшая максимальное количество баллов.

2. Конкурс «Викторина на знание правил пожарной безопасности».

(участвуют 9 юных пожарных, командный зачет).

Конкурс состоит из двух разделов:

Раздел 1. Пожарно-техническое вооружение и знаки пожарной безопасности.

Раздел 2. Типы огнетушителей, их устройство (воздушно-пенный, порошковый баллонный, углекислотный, закачной).

Разделы конкурса проводятся одновременно (команда разбивается на две подгруппы).

Контрольное время вида – 5 минут. Результат команды – сумма правильных ответов всех разделов конкурса. При равной сумме ответов преимуществом является лучшее время.

Разрешается помощь участников команды друг другу.

Перечень вопросов по ПТВ.



1. Что обеспечивают средства индивидуальной защиты и снаряжение пожарного:

картинке?



2. Какого вида защитная одежда пожарного изображена на

3. Соотнесите название представленного ПТВ и номер картинки:

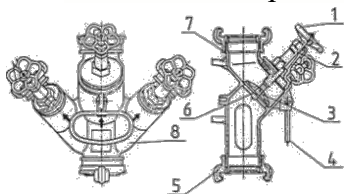
| 1. | 2. | 3. | 4. | 5. | 6. | 7. |
|---|---|---|---|--|---|---|
|  |  |  |  |  |  |  |

4. Пожарный рукав – определение.

5. Какими бывают пожарные рукава.






6. Разветвление трехходовое, устройство



7. Устройство пожарного рукава.



8. Определите какие виды лестниц изображены на картинке:

| 1. | 2. | 3. |
|---|--|--|
|  |  |  |

9. Какое пожарно-техническое вооружение изображено на представленной картинке:



10. Какое пожарно-техническое вооружение изображено на представленной картинке:



11. Какое пожарно-техническое вооружение изображено на представленной картинке:



12. Какое пожарно-техническое вооружение изображено на представленной картинке:



13. Какое пожарно-техническое вооружение изображено на представленной картинке:



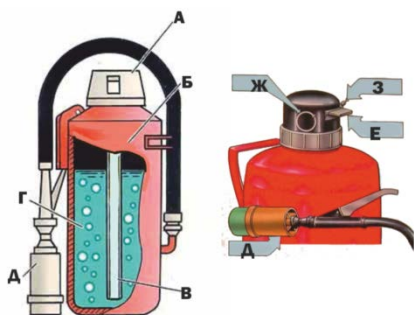
Примерные вопросы для подготовки команд по знакам пожарной безопасности.

Проверяются знания по четырём типам знаков:

- знаки пожарной безопасности (пожарный кран, пожарная лестница, огнетушитель, телефон для использования при пожаре, пожарный водосточник, пожарный гидрант, звуковой оповещатель пожарной тревоги);
- запрещающие знаки (запрещается курить, запрещается пользоваться открытым огнём, проход запрещён, запрещается тушить водой, запрещается загромождать проходы и (или) складировать, посторонним вход запрещен, запрещается тушить водой).
- эвакуационные знаки (выход здесь, направление к эвакуационному выходу, указатель выхода, указатель запасного выхода, направляющая стрелка);
- предупреждающие знаки (пожароопасно - легковоспламеняющиеся вещества, взрывоопасно, опасно, ядовитые вещества, внимание опасность, опасность поражения электрическим током).

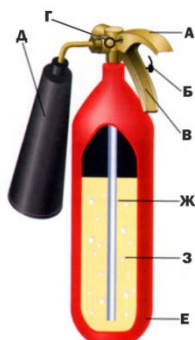
Типы огнетушителей, их устройство (воздушно-пенный, порошковый баллонный, углекислотный, закачной)

Огнетушитель воздушно-пенный



| | |
|---|-----------------------------|
| А | Запорно-пусковое устройство |
| Б | Баллон стальной |
| З | Пломба |
| Г | Раствор пенообразователя |
| В | Сифонная трубка |
| Е | Рычаг |
| Ж | Чека |
| Д | Воздушно-пенный насадок |

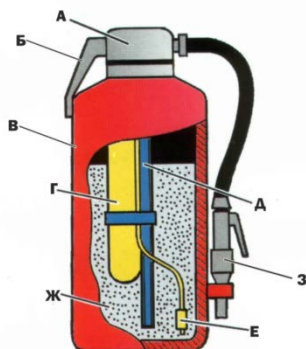
Огнетушитель углекислотный



| | |
|---|---------------------------|
| А | Рычаг |
| Е | Баллон стальной |
| Б | Пломба |
| З | Заряд (двуокись углерода) |
| Ж | Сифонная трубка |
| В | Ручка |

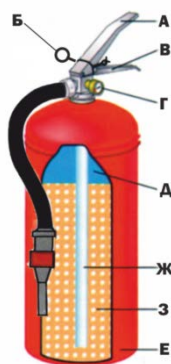
| | |
|---|---------|
| Г | Чека |
| Д | Раструб |

Огнетушитель порошковый балонный



| | |
|---|----------------------------------|
| А | Запорно-пусковое устройство |
| Г | Баллон с рабочим газом |
| В | Баллон стальной |
| Ж | Заряд (порошок) |
| Д | Сифонная трубка |
| Б | Рычаг |
| Е | Трубка для подвода рабочего газа |
| З | Ствол-насадок |

Огнетушитель закачной



| | |
|---|-----------------|
| А | Рычаг |
| Е | Баллон стальной |
| Д | Вытесняющий газ |
| З | Заряд (порошок) |
| Ж | Сифонная трубка |
| В | Ручка |
| Б | Чека |
| Г | Монометр |

3. Викторина на знание истории пожарной охраны и ВДПО»

(участвуют 9 юных пожарных, командный зачет).

На задание команда отвечает письменно и в полном составе.

Контрольное время вида – 5 минут. Результат команды – сумма правильных ответов всех разделов конкурса. При равной сумме ответов выигрывает команда у которой лучшее время.

Примерные вопросы для подготовки команд по «Истории пожарной охраны России» и ВДПО:

1. Какой Российский Царь издал «Наказ о градском благочинии»?
2. В каком году Алексей Михайлович издал «Наказ о градском благочинии»?
3. Какой Российский Император издал Указ об учреждении профессиональной пожарной команды в городе Санкт-Петербурге?
4. В каком году Александр I подписал Указ об учреждении профессиональной пожарной команды в столичном городе Санкт-Петербурге?
5. Сколько пожарных частей входило в состав петербургской пожарной команды в 1803 году?
6. Как называлась должность начальника пожарной части?
7. Как называлась должность начальника пожарной команды Санкт-Петербурга?
8. В каких зданиях размещались первые пожарные части?
9. Как называлась смотровая вышка, которая возвышалась над зданием пожарной части?
10. Для каких целей вывешивались «сигнальные знаки» над пожарными каланчами?
11. Какое средство связи появилось и стало использоваться пожарными в Петербурге раньше?
12. Какой современный журнал о противопожарной службе ведет свою историю с 1894 года?

13. Кто возглавлял противопожарную службу МПВО Ленинграда в годы Великой Отечественной войны?
14. Какой наградой удостоена Ленинградская пожарная охрана после первой блокадной зимы?
15. Как называлось противопожарное формирование, созданное в Ленинграде в августе 1941 года из числа студентов, старших школьников и молодых рабочих?
16. Как на выезде отличался конный обоз одной пожарной части от другой?
17. Впереди пожарного обоза скакал:
18. Почему в XIX веке пожарным запрещали брить бороды и усы?
19. Что влияло на высоту каланчи при пожарных частях?
20. Пожарная каска – необходимый предмет в обмундировании пожарного, т.к.:
21. Кто в Санкт-Петербурге создал первую «вольную пожарную команду»?
22. В каком году была создана первая вольная пожарная команда?
23. В каком году прошел первый Съезд русских пожарных деятелей?
24. В каком году Российское Пожарное Общество стало именоваться Императорским?
25. В каком году впервые встал вопрос об обучении детей пожарному делу?
26. Как назывались детские учебные отряды юных пожарных?
27. Чем занимались пожарные «потешные отряды» в России?
28. Как назывались юные пожарные в послереволюционные годы?
29. В каком году впервые было принято Положение о юных пожарных?
30. С какого года отсчитывает начало своей деятельности Движение дружин юных пожарных Санкт-Петербурга?

4. Конкурс «Спортивная эстафета с элементами пожарно-спасательного спорта».

(командный зачет, 9 чел.)

Форма одежды участников: спортивная для улицы (футболка с длинными рукавами и спортивные брюки).

«Спортивная эстафета с элементами пожарно-прикладного спорта» (Далее – эстафета) состоит из 8 элементов.

Прохождение всех элементов этапа эстафеты осуществляется всеми участниками команды. Каждый участник проходит по одному элементу эстафеты, исключение составляет элемент «Переноска пострадавшего на носилках».

При прибытии всех членов команды к старту эстафеты, судья при участниках сверяет заявки и идентифицирует участников команды, замена участников не допускается.

После проверки участников, судья засекает время и предоставляет участникам 5 минут для опробования снарядов и расстановку участников по элементам эстафеты.

Все участники на стартах своих этапов находятся в спортивных касках, кроме участника этапа «Надевание боевой одежды пожарного».

1. Элемент эстафеты «Надевание боевой одежды пожарного»

Описание элемента:

На старте расположен стеллаж (скамейка, парта) с уложенными на нём тремя комплектами боевой одежды пожарного разных размеров. Комплект состоит из: штанов, куртки, каски пожарного, пояса пожарного.

Подготовка к выполнению упражнения:

Вовремя опробования снарядов участник подбирает для себя подходящий по размеру комплект боевой одежды и укладывает его удобным для себя способом.

Выполнение упражнения:

По команде судьи-стартера участник надевает боевую одежду пожарного. После того, как одежда надета и участник считает, что всё правильно застегнуто, он поднимает руку вверх. Судья на данном элементе эстафеты оценивает качество надевания (все необходимые крючки, молнии, липучки должны быть застегнуты, подбородочный ремень на каске должен быть застегнут). В случае если участник всё правильно сделал, судья поднимает белый флаг, если что-то осталось не застегнутым, судья поднимает красный флаг и участник устраняет замечание.

После поднятия судьей белого флага, участник пробегает до старта второго элемента эстафеты, где его ждет следующий участник. Касанием по плечу следующего участника эстафета передается.

2. Элемент эстафеты «Преодоление тоннеля»

Описание элемента:

На этапе расположен установлен тоннель.

Подготовка к выполнению упражнения:

Вовремя опробования снарядов участник пробует преодолеть тоннель безопасным для себя способом.

Выполнение упражнения:

Участник находится на старте в каске и надетом поясе. После передачи эстафеты, участник преодолевает тоннель и пробегает до старта третьего элемента эстафеты, где его ждет следующий участник. Касанием рукой по плечу следующего участника эстафета передается.

3. Элемент эстафеты «Змейка»

Описание элемента:

На этапе установлены конусы (огнетушители), нанесены стрелки, обозначающие по какому маршруту следует их обегать.

Подготовка к выполнению упражнения:

Вовремя опробования снарядов участник осматривает этап эстафеты с целью определения правильного маршрута следования, указанного стрелками на полу.

Выполнение упражнения:

Участник находится на старте в каске и надетом поясе. После передачи эстафеты, участник обегает конусы в соответствии с нанесенной разметкой и пробегает до старта третьего элемента эстафеты, где его ждет следующий участник. В случае не правильного обегания участником конусов или пропуска элементов змейки, судья на элементе направляет участника на старт элемента для повторного прохождения. В случае правильного выполнения элемента, касанием рукой по плечу следующего участника эстафета передается.

4. Элемент эстафеты «Переноска пострадавшего (манекен 15 кг) на носилках»

Описание элемента:

Манекен весом 15 кг уложен на носилки у линии старта.

Подготовка к выполнению упражнения:

Вовремя опробования снарядов участники осматривают этап эстафеты, пробуют поднять и пронести манекен на носилках.

Выполнение упражнения:

Участники находятся на старте в касках и надетых поясах. Носилки с манекеном стоят на полу. Участники стоят впереди и позади носилок.

После передачи эстафеты, участники поднимают носилки с манекеном и следуют на до старта пятого элемента эстафеты, где их ждет следующий участник. Носилки с манекеном опускают на пол и касанием рукой по плечу следующего участника эстафета передается.

5. Элемент эстафеты «Преодоление забора»

Описание элемента:

Детский забор установлен в середине отведенной для данного элемента площадке.

Подготовка к выполнению упражнения:

Вовремя опробования снарядов участник осматривает забор, пробует его безопасно преодолеть.

Выполнение упражнения:

Участник находится на старте в каске и надетом поясе. После передачи эстафеты, участник преодолевает забор и следует до старта шестого элемента эстафеты, где его ждет следующий участник. Касанием рукой по плечу следующего участника эстафета передается.

6. Элемент эстафеты «Преодоление бума»

Описание элемента:

Бум установлен в середине отведенной для данного элемента площадке.

Подготовка к выполнению упражнения:

Вовремя опробования снарядов участник осматривает бум, пробует его безопасно преодолеть.

Выполнение упражнения:

Участник находится на старте в каске и надетом поясе. После передачи эстафеты, участник преодолевает бум и следует до старта седьмого элемента эстафеты, где его ждет следующий участник. При преодолении бума, страховку участника осуществляет руководитель ДЮП. Касанием рукой по плечу следующего участника эстафета передается.

7. Элемент эстафеты «Боевое развёртывание»

Описание элемента:

На старте упражнения установлено разветвление и два пожарных рукава (смотанных в двойную скатку) с присоединенным к одному из них пожарным с стволом.

Подготовка к выполнению упражнения:

Вовремя опробования снарядов участник осматривает разветвление и рукава. Пробует соединить их.

Выполнение упражнения:

Участник находится на старте в каске и надетом поясе. После передачи эстафеты, участник соединяет рукава между собой, а один из них присоединяет к разветвлению. После этого держась за ствол бежит на старт седьмого этапа, при этом рукава должны раскручиваться. В случае если рукава рассоединились или рукав отсоединился от разветвления, судья останавливает участника для устранения замечаний.

В случае правильного выполнения, касанием рукой по плечу следующего участника эстафета передается.

8. Элемент эстафеты «Подъем по подвешенной штурмовой лестнице в окно 2 этажа учебной башни»

Описание элемента:

Штурмовая лестница подвешена в окно второго этажа учебной башни.

Подготовка к выполнению упражнения:

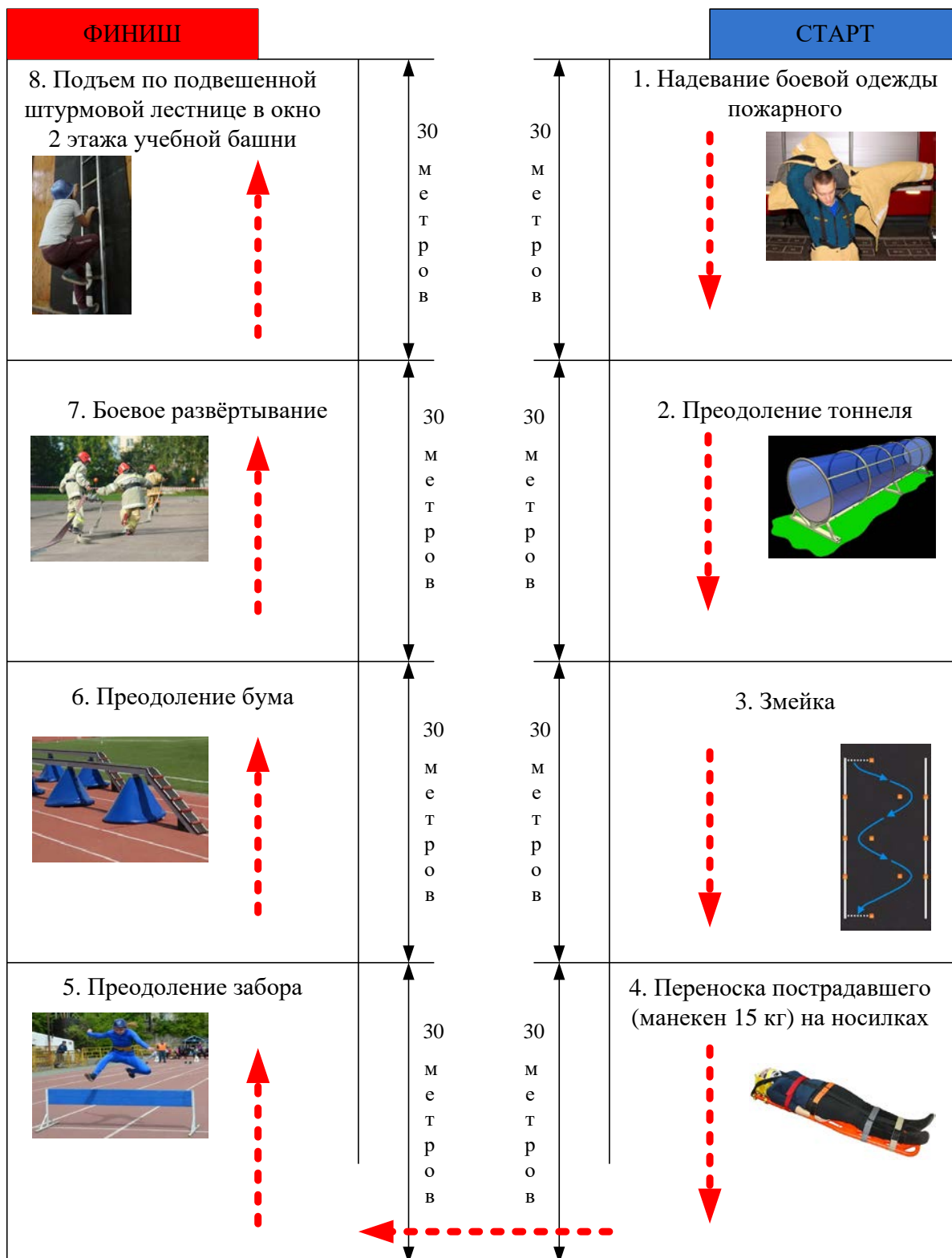
Вовремя опробования снарядов участник осматривает штурмовую лестницу, пробует подняться по ней.


Выполнение упражнения:

Участник находится на старте в каске и надетом поясе. После передачи эстафеты, участник следует к учебной башне и поднимается по подвешенной штурмовой лестнице в окно второго этажа. После того, как участник поднялся в окно башни и спустился с подоконника на пол, секундометрист останавливает время. При спуске участника с подоконника на пол его страховку осуществляют судьи.

Места на данном этапе распределяются по наименьшему затраченному участниками команды времени на правильное выполнение всех элементов этапа.

Схема проведения этапа «Спортивная эстафета с элементами пожарно-прикладного спорта»




 Направление движения участников

5. Конкурс «Медицинская помощь пострадавшему при пожаре»

(участвуют 6 юных пожарных, командный зачет).

Конкурс проводится в соответствии с разделами программы ОБЖ средней школы по программе МСП в соответствии с возрастными особенностями и положением. Команде необходимо наложить определенное количество повязок.

В команде 3 санитар и 3 условных пострадавших. Команда проходит предстартовую проверку (команда, не прошедшая предстартовую проверку, к конкурсу не допускается), знакомится с заданиями, санитары и статисты занимают исходное положение. Командир санитарного поста докладывает «К выполнению оказания первой помощи готовы», по команде судьи выполняет манипуляции, по окончании выполнения манипуляции каждый санитар громко сообщает «Помощь оказана».

Каждый санитар должен наложить одну повязку. Все повязки накладываются одновременно. Зачёт времени прохождения конкурса идёт по окончании наложения всех повязок.

Контрольное время – 2 минуты.

Командное снаряжение: санитарная сумка (оснащение санитарной сумки в соответствии с обучающим видео).

Форма одежды: спортивная, на левом рукаве эмблема Красного Креста. Головные уборы с символикой Красного Креста.

Задание:

1 пострадавший: ранение правого виска. Оказать первую помощь с использованием повязки «Уздечка»

2 пострадавший: ранение правого голеностопного сустава. Оказать первую помощь с использованием повязки «Восьмиобразная».

3 пострадавший: ранение левого локтевого сустава. Оказать первую помощь с использованием повязки «черепичная сходящаяся»

Повязка закрепляется правильным узлом (узел, который не развяжется при возможной транспортировке пострадавшего) не на ране. Бинт используется полностью, не допускается отрезание частей бинта.

Обучающее видео выполнения повязок будет размещено в группе ВКонтакте Санкт-Петербургского городского отделения Общероссийской общественной организации «Всероссийское добровольное пожарное общество»

[https:// vk.com/vdpo_spb](https://vk.com/vdpo_spb)

Критерии оценивания: 1 штрафной балл (ШБ) = 20 сек

| № п/п | Названия критериев оценки и параметров назначения штрафных баллов | Размер начисления штрафных баллов |
|-------|--|---|
| 1. | <u>Предстартовая проверка:</u> - отсутствие какого-либо элемента оснащения санитарной сумки, вскрытые упаковки бинтов, салфеток; - отсутствие атрибутов санпостов; - помощь пострадавшего санитарам; - нецензурная брань участников (руководителей), помощь руководителя команде (словом или делом), наличие медицинского оснащения у участников до команды «Старт». | 1 балл за каждый элемент 1 балл (за каждого участника) 2 балла (за каждую попытку помощи) Снятие команды с этапа |
| 2. | <u>Наложение повязок:</u> - повязка не наложена, перепутана конечность; - нарушения техники выполнения повязки; - наложена не полностью; - не закреплен конец бинта; - промежутки между турами бинта; - складки и карманы; | 10 баллов 3 балла 3 балла 2 балла 1 балл за каждый 1 балл |

| | | |
|----|--|---------------------------------------|
| | - нет салфетки на ране, нарушение стерильности; - конец бинта закреплен над раной; - бинт не использован полностью; - неосторожное обращение с раной. | 1 балл 1 балл 2 балла 1 балл |
| 3. | <u>Иммобилизация конечности с помощью косынки и др. подручных средств:</u> - не произведена, перепутана конечность; - произведена с нарушениями; - неосторожное обращение с поврежденной конечностью. | 10 баллов 2 балла 1 балл |

Результат команды определяется по наименьшему времени, затраченному на выполнение задания (все повязки) с учетом штрафных баллов. В случае равенства результатов предпочтение отдается команде набравшей минимальное количество ШБ. Команды, не выполнившие условия или вышедшие за КВ, размещаются после команд выполнивших условия.

6. «Надевание боевой одежды пожарного (БОП)»

Лично-командный зачет. В конкурсе участвуют команда из 6 человек.

Участник выбирает комплект БОП: детский или взрослый.

- детская боевая одежда пожарного (куртка на липучках).

- взрослая боевая одежда пожарного (куртка на карабинах).

Рукава крутки должны иметь длину не менее 10 см от запястья при надевании.

Пояс может быть оснащен пряжкой со штырями или самозатягивающейся пряжкой, в зависимости от материального обеспечения команды-участницы.

Каска (шлем) должна быть оборудована лицевым щитком (забралом), и пелериной.

Штаны должны иметь 2 ремня для фиксации на плечах и иметь длину не более 10 см от подошвы обуви (если штаны длинные, допускается их подворачивание под рост участника).

Порядок выполнения этапа.

Каждый участник команды отдельно надевает боевую одежду пожарного.

Условия выполнения

Исходное положение:

БОП лежит на стуле (скамейке) перед участником, сложенная следующим образом: пожарный пояс складывается вдвое или втрое, пряжка пояса обращена вверх;

брюки сначала складываются по продольным швам штанин, затем вдвое (втрое) поперек так, чтобы наверху находился передний разрез брюк с отогнутыми наружу краями; брюки кладутся на куртку, поясом к себе, а ляжки убираются в складки брюк;

куртка складывается по продольным швам наизнанку, рукавами вовнутрь и вдвое по талии, спиной кверху, с подогнутыми под нее полами и укладывается на пояс воротником к себе;

каска (шлем) с убранным лицевым щитком кладется на брюки, пелериной к себе;

По команде руководителя (оператора видео), МАРШ, участник начинает надевание БОП (дается старт отсчету времени).

Рекомендуемый способ надевания БОП:

участник, стоящий лицом к сложенной БОП: отодвигает каску (шлем) в сторону;

затем берет обеими руками брюки за отвороты и надевает их последовательно на правую и левую ноги; затем подхватывает руками бретели брюк и надевает их на плечи; далее участник просовывает руки в рукава куртки, движением рук вверх куртка перекидывается через голову и накидывается на плечи просовывает руки в рукава; застегивает все карабины куртки (липучки для 1-ой возрастной группы); надевается пожарный пояс, застегивается на пряжку, свободный конец фиксируется хомутиком; надевается каска (шлем), подборочный ремень затягивается и фиксируется, забрало опускается.

После выполнения этапа участник поднимает руку вверх, докладывает о готовности и больше не поправляет элементы одежды. После выполнения этих условий отсчет времени останавливается.

Критерии правильности надевания БОП.

брюки должны быть надеты на обе ляжки, куртка застегнута на липучки (для 1 возрастной группы) или карабины (для 2 возрастной группы) без перекосов и дыр, пояс затянут, заправлен под пряжку, свободный конец зафиксирован, подбородочный ремень каски затянут и застегнут. Забрало на каске опущено. Норматив выполняется в обуви.

Таблица штрафов надевания БОП

| Описание штрафа | Баллы |
|--|--------------|
| Не застегнуты металлические застёжки (карабины)/перекос, дыры в липучках | 1 за каждый |
| Не застегнут, перекручен, не затянут пожарный спасательный пояс | 3 |
| свободный конец пояса не зафиксирован | 1 |
| Не застегнут подбородочный ремень каски | 3 |
| Не затянут подбородочный ремень каски | 1 |
| Не опущено забрало | 1 |
| Штаны завернуты выше 10см от подошвы обуви, рукава выше 10 см от запястья | 3 |
| Куртка не заправлена под ремень | 3 |
| Поправление одежды после доклада об окончании выполнения норматива и поднятия руки (во время проверки надевания БОП) | снятие |

Подведение итогов этапа.

Результатом участника служит сумма времени выполнения участником этапа и штрафного времени (из расчета 1 штрафной балл = 10 сек.). Предпочтение отдается участнику, имеющему меньшее итоговое время.

Результатом команды служит сумма итоговых времен участников (рассчитанных по принципу, описанному выше). Предпочтение отдается команде, имеющей меньшее итоговое время. При равенстве времен, предпочтение отдается команде, имеющей меньшую сумму штрафных баллов. При невозможности определить победителя таким способом, командам присуждается одинаковое место.

7.Конкурс «Смотр строя и песни»

(участвуют 9 юных пожарных, командный зачет).

Главным требованием к внешнему виду является единообразие формы одежды.

Форма может быть:

- парадная форма ДЮП
- военного образца
- академического образца(согласно уставу ОУ).

Запрещается использование спортивной формы одежды!

На выступление команда прибывает в чистой отглаженной форме, начищенной обуви, юноши должны быть выбриты.

Критерии оценивания:

Головные уборы должны быть у каждого участника команды, волосы убраны (челки, волосы собраны или заплетены). Головной убор должен быть надет правильно, подогнан под себя. Падение головного убора во время выступления штрафуется.

В случае если форма одежды предусматривает у девушек наличие бантов, то количество бантов у каждой должно совпадать; банты надеваются под нижнюю границу головного убора. Если используются ленточные банты, то банты должны быть завязаны.

Участники могут быть одеты:

в рубашки: одного цвета или оттенка, выпущены или заправлены у всех участников команды.

в кителя: количество нашивок/эмблем должно быть одинаковое у всех участников, карманы застегнуты, расправлены вдоль корпуса/ подвернуты у всех участников.

в пиджаки: одинаковые, застегнутые на одинаковое количество пуговиц

в брюки: отглаженные, подогнанные по длине ног.

в юбки: одной длинны, надетые на высоту не более 5 см. от колена, колготки одного тона (телесные/черные).

парадные ремни одинакового образца (пряжки начищены)

парадные белые перчатки (чистые, заправлены под манжет кителя)

Обувь. одного цвета или оттенка, высота каблука не более 5 см, начищенная.

Разрешается: туфли, полуботинки, ботинки, берцы, балетки.

Запрещается: кроссовки, кеды, цветные вставки и иные элементы обуви.

Дополнительно.

Разрешается: знаки отличия (медали, значки, лычки), аксельбанты (одинаковые и правильно закрепленные), офицерские ремни/портупей (одинаковые), парадные белые перчатки (заправлены под манжет кителя).

Все атрибуты должны быть одинаковыми!

Примечания: штрафные баллы начисляются за каждое нарушение у каждого члена команды. Сменная обувь на каждого участника. Для девушек не допускается обувь на шпильках и с металлическими набойками.

Программа конкурса.

1. Построение отделения в колонну по-два и выход строевым шагом на середину площадки
2. Доклад командира отделения о начале выступления
3. Ответ на приветствие
4. Выполнение команд «Разойдись», «В одну шеренгу становись», «Равняйся», «Смирно», «Вольно», «Заправиться»
5. Повороты на месте в одношереножном строю (НАЛЕВО, НАПРАВО, КРУГОМ)
6. Расчет отделения на 1 -2 ой
7. Перестроение в двухшереножный строй и обратно
8. Движение строевым шагом
9. Изменение направления движения
10. Исполнение строевой песни
11. Доклад командира отделения об окончании выступления.

Каждый вид программы оценивается по 15 бальной системе (от 0 до 15). Все полученные баллы командой суммируются.

Победителем становится команда ДЮП, набравшая наибольшее количество баллов.

Прибыв на место прохождения конкурса, командир ДЮП строит личный состав в колонну по два: «Дружина, в колонну по-два СТАНОВИСЬ» и выводит дружину походным шагом в исходное положение. Остановив дружину напротив судьи, и повернув его лицом к судье, командир выходит перед дружиной, подаёт команды: «Дружина, РАВНЯЙСЬ, СМИРНО, Равнение на-СРЕДИНУ (на-ЛЕВО, на-ПРАВО)». Приложив руку к головному убору, командир дружины подходит строевым шагом к судье и докладывает: «Товарищ _____ (звание), Дружина Юных пожарных средней школы № _____ района _____ для участия в конкурсе «Смотр строя и песни» ПРИБЫЛО». Командир ДЮП _____ (фамилия)».

После команды «Вольно, к выполнению приступить», командир поворачивается к дружке и подаёт дружке команду «ВОЛЬНО», «РАЗойДИСЬ» и опускает руку от головного убора. Дружка покидает строй. Затем командир строевым шагом выходит на середину площадки и подает команду: «Дружка, в одну шеренгу СТАНОВИСЬ». Дружка выстраивается в одну шеренгу слева от командира. Командир выходит из строя, переходит в место, откуда ему удобно командовать и контролирует построение.

Убедившись, что дружка построена командир подает команду «Дружка, равняйся, смирно». По порядку рассчитайся. Дружка, начиная с правофлангового называют свой порядковый номер, повернув голову в сторону слева стоящего. Назвав номер, голова поворачивается прямо. После расчёта командир подает команды: «Налево», «Направо», «Кругом» (по 2 раза). Повороты заканчиваются, когда дружка вновь стоит в одношереножном строю лицом к командиру.

Далее подается команда «На первый-второй, рассчитайся». Дружка рассчитывается на первый-второй. Закончив расчет, командир подает команду: «Дружка, в две шеренги стройся». Вторые номера делают шаг левой назад, не приставляя ногу, правая нога идет вправо и левая нога приставляется к правой. По команде «В одну шеренгу- стройся» вторые номера делают шаг левой ногой в сторону и не приставляя ногу правой ногой делается строевой шаг вперед с приставлением левой ноги. Командир, после того как дружка встала в двухшереножный строй подает команду «К направляющему – сомкнись». Дружка смыкается вправо. Командир подает команду «На-право», встает впереди дружки и подает команду «Шагом марш». Дружка начинает движение строевым шагом, выполняя команды «Правое или левое плечо вперед-марш». Командир подает команду «Песню-запевай». Дружка исполняет один куплет и припев песни. Закончив исполнение песни, командир останавливает дружку посередине площадки, напротив жюри. Командир выходит перед дружкой, подаёт команды: «Дружка, РАВНЯЙСЯ, СМИРНО, Равнение на-СЕРЕДИНУ».

Приложив руку к головному убору, командир дружки подходит строевым шагом к судье и докладывает: «Товарищ _____ (звание), Дружка юных пожарных средней школы № _____ района _____ возрастной группы _____ участие в конкурсе «Смотр строя и песни» Закончилось». Командир дружки _____ (фамилия)».

Приложение № 2
к Положению о районном
этапе Всероссийского смотра- конкурса
«Лучшая дружка юных пожарных России»

ЗАЯВКА

на участие в районном / заочном (отборочном) туре Всероссийского конкурса дружек
юных пожарных «Лучшая дружка юных пожарных России»

| Название ДЮП | Школа, где создана ДЮП (номер, адрес) | Дата создания ДЮП | Количество членов ДЮП | Возраст членов ДЮП | ФИО руководителя ДЮП, должность | Контактный мобильный телефон e-mail |
|--------------|---------------------------------------|-------------------|-----------------------|--------------------|---------------------------------|-------------------------------------|
| | | | | | | |
| | | | | | | |

Руководитель образовательной организации _____
(подпись) (расшифровка подписи)

Руководитель ДЮП _____
(подпись) (расшифровка подписи)

М.П.

Приложение 3
к Положению о районном
этапе Всероссийского смотра- конкурса
«Лучшая дружина юных пожарных России»

Требования к электронному виду конкурсных испытаний

1. Каждое конкурсное испытание снимается отдельно, один конкурс – один файл.
2. Конкурсное испытание «Агитбригада» снимается руководителем ДЮП. При съёмке в кадре постоянно должна находиться вся дружина юных пожарных, должно быть видно каждого участника. Во время выполнения конкурсных испытаний не допускаются никакие комментарии руководителя или посторонних. Дружина юных пожарных в кадре должна занимать не менее 70% кадра. Перед выступлением командир ДЮП докладывает «Конкурс _____ (название) ДЮП __ школа № _ района». Видео должно состоять из цельных частей. Склейка и монтаж видео не допускаются.
Видео подписывается: «Конкурс_ Агитбригада_ ДЮП_ ОУ__ района».
Допустимые форматы видео: avi, mp4 разрешение видео от 640*480 – до 1440*720.
3. Конкурсное испытание «Видеофильм о деятельности ДЮП» снимается дружиной юных пожарных самостоятельно и подписывается «Деятельность ДЮП_ ОУ__ района». Допустимые форматы видео: avi, mp4 разрешение видео от 640*480 – до 1440*720.
4. Фотография конкурсного испытания «Стенгазета ДЮП» должна быть в формате jpeg/jpги иметь подпись «Стенгазета ДЮП_ ОУ__ района».
5. Электронный вид конкурса «Презентация ДЮП» - файл, в формате ppt. для Microsoft Power Point. Файл подписывается «Презентация ДЮП_ ОУ__ района».
6. Ответственность за невозможность качественной оценки конкурсных испытаний, вызванная качеством снятого видео или фото, лежит на председателе районного жюри Конкурса и руководителе ДЮП. При невозможности оценки выступления, команда ставится ниже тех команд, которые были оценены.

подразделения, серия и номер миграционной карты, вида на жительство, разрешения на временное проживание, телефон, адрес электронной почты, результаты участия Ребенка в различных олимпиадах, смотрах, конкурсах, соревнованиях и т.п., сведения о размере одежды, сведения о состоянии здоровья, дополнительные данные, которые я сообщил (а) в заявлении, договоре, других заполняемых мною документах.

Я даю разрешение на безвозмездное использование фото- и видеоматериалов, а также других информационных материалов с участием моего ребенка во внутренних и внешних коммуникациях, фотографии и изображение могут быть скопированы, представлены и сделаны достоянием общественности или адаптированы для использования любыми СМИ и любым способом, в частности в рекламных буклетах и во всех средствах массовой информации, ТВ, кинофильмах, видео, в Интернете, листовках, почтовых рассылках, каталогах, постерах, промо статьях, рекламной кампании, на упаковке, и т.д. при условии, что произведенные фотографии и видео не нанесут вред достоинству и репутации моего ребенка.

Я согласен (-сна), что обработка персональных данных может осуществляться как с использованием автоматизированных средств, так и без таковых.

Я оставляю за собой право отозвать настоящее согласие, письменно уведомив об этом Учредителя Конкурса. В случае получения моего письменного заявления об отзыве настоящего согласия Учредитель Конкурса обязан прекратить обработку и использование персональных данных и информационных материалов.

«___» _____ 20__ г.

Подпись *Фамилия, инициалы*

_____ / _____

Приложение № 5
к Положению о районном
этапе Всероссийского смотра- конкурса
«Лучшая дружина юных пожарных России»

Согласие родителей (законных представителей)

на участие обучающегося в региональном этапе Всероссийского смотра- конкурса
«Лучшая дружина юных пожарных России»

Я _____

(Ф.И.О. родителя / законного представителя полностью)

родитель / законный представитель _____

(нужное подчеркнуть)

(ФИО участника полностью)

(далее - «участник»), _____ года рождения, зарегистрированный по адресу: _____

добровольно соглашаюсь на участие моего ребенка (опекаемого) в возрасте _____ лет в региональном этапе Всероссийского смотра- конкурса «Лучшая дружина юных пожарных России» (далее – Конкурс) и при этом четко отдаю себе отчет в следующем:

1. В случае, если во время Конкурса с моим ребенком произойдет несчастный случай, прошу _____ сообщить _____ об _____ этом _____

_____ *(указывается кому (ФИО) и номер телефона)*

2. Я обязуюсь, что мой ребенок будет следовать всем требованиям организаторов Конкурса, связанным с вопросами безопасности.

3. Я самостоятельно несу ответственность за личное имущество, оставленное на месте проведения Конкурса, и в случае его утери не имею право требовать компенсации.

4. В случае необходимости я готов(а) воспользоваться медицинской помощью, предоставленной моему ребенку(опекаемому) организаторами Конкурса.

5. С Положением о проведении Конкурса ознакомлен(а).

6. Я согласен(-сна) с тем, что выступление моего ребенка (опекаемого) и интервью с ним и / или со мной может быть записано и показано в средствах массовой информации, а также записано и показано в целях рекламы без ограничений по времени и формату и без компенсации в отношении этих материалов.

_____ / _____ /
(подпись) (ФИО родителя / законного представителя)
« ___ » _____ 20__ г.

*** Согласие оформляется родителем или законным представителем участника, который не достиг 18- летнего возраста.**

Приложение № 6
к Положению о районном
этапе Всероссийского смотра- конкурса
«Лучшая дружина юных пожарных России»

ЗАЯВКА

На участие в очном туре регионального этапа Всероссийского смотра-конкурса
« Лучшая дружина юных пожарных России»

Команды ДЮП СОШ № _____ района Санкт-Петербурга

ФИО руководителя команды ДЮП _____

Место работы, должность _____

| № п/п | ФИО | Дата рождения | Возраст | Домашний адрес, телефон | Допуск врача к соревнованиям |
|-------|-----|---------------|---------|-------------------------|------------------------------|
| 1 | | | | | |
| | | | | | |
| 9 | | | | | |

Всего допущено к соревнованиям _____ человек _____
(подпись и печать врача)

Руководитель команды _____
(ФИО)

Телефон _____

Дата _____

Руководитель образовательного учреждения _____

(ФИО)

МП

Приложение № 7
к Положению о районном
этапе Всероссийского смотра- конкурса
«Лучшая дружина юных пожарных России»

ПРОТОКОЛ

подведения итогов заочного (отборочного) тура
смотра-конкурса «Лучшая дружина юных пожарных России»

«__» _____ 20.... г.

г. Санкт-Петербург

Организаторы конкурса:.....
.....
.....
.....
.....

Состав Жюри конкурса:

Председатель жюри конкурса:.....
Члены жюри конкурса:.....
.....
.....
.....

ПОВЕСТКА ДНЯ:

1. Подведение итогов заочного (отборочного) тура регионального этапа Всероссийского смотра-конкурса «Лучшая дружина юных пожарных России».

Слушали сопредседателя организационного комитета.....

В соответствии с Положением о смотре-конкурсе «Лучшая дружина юных пожарных России, организаторами которого является Санкт-Петербургское городское отделение Общероссийской общественной организации «Всероссийское добровольное пожарное общество» при поддержке Комитета по образованию Санкт-Петербурга, Комитета по вопросам законности, правопорядка и безопасности Правительства Санкт-Петербурга, Главного управления МЧС России по г.Санкт-Петербургу провели заочный (предварительный) тур регионального этапа Конкурса для определения 10 лучших ДЮП.

2. ЦЕЛИ КОНКУРСА

- 2.1. Формирование у подрастающего поколения гражданской позиции в области обеспечения пожарной безопасности.
- 2.2. Уменьшение количества пожаров по причине неосторожного обращения детей с огнем, снижение числа погибших и травмированных при пожарах.
- 2.3. Выявление лучшей команды ДЮП, оценка и распространение успешного опыта работы юных пожарных.

3. ЗАДАЧИ КОНКУРСА

- 3.1. Пропаганда безопасного образа жизни среди детей и юношества.
- 3.2. Повышение уровня знаний подрастающего поколения в области пожарной безопасности, привитие навыков профилактики и защиты от чрезвычайных ситуаций.
- 3.3. Популяризация профессии пожарного-спасателя.
- 3.4. Поддержка деятельности дружин юных пожарных.
- 3.5. Оказание помощи в организации подготовки к участию лучших дружин Санкт-Петербурга в межрегиональном и Всероссийском этапах смотра-конкурса «Лучшая дружина юных пожарных России».

В регионе (области, крае) в настоящее время действуютДЮП.

В первом (отборочном) туре регионального этапа смотра-конкурса «Лучшая дружина юных пожарных России» приняли участие ДЮП и ... членов ДЮП.

Оценка членами жюри конкурсных работ (выступлений):.....

Решили считать победителями заочного (отборочного) тура и допустить до очного тура регионального этапа смотра-конкурса «Лучшая дружина юных пожарных России» Дружин юных пожарных.....

1. (название ДЮП и ее координаты)
2. (название ДЮП и ее координаты)
3. (название ДЮП и ее координаты)
4. (название ДЮП и ее координаты)
5. (название ДЮП и ее координаты)
6. (название ДЮП и ее координаты)
7. (название ДЮП и ее координаты)
8. (название ДЮП и ее координаты)
9. (название ДЮП и ее координаты)
10. (название ДЮП и ее координаты)

Председатель жюри _____ (подпись) _____ (расшифровка подписи)

Члены жюри: _____ (подпись) _____ (расшифровка подписи)
 _____ (подпись) _____ (расшифровка подписи)
 _____ (подпись) _____ (расшифровка подписи)

Печать регионального отделения ВДПО

Приложение № 8
к Положению о региональном
этапе Всероссийского смотра- конкурса
«Лучшая дружина юных пожарных России»

ПРОТОКОЛ
подведения итогов очного тура регионального этапа
Всероссийского смотра-конкурса «Лучшая дружина юных пожарных России»

«__» _____ 20... г.

г. Санкт-Петербург

Организаторы конкурса:.....
.....
.....
.....
.....

Состав Жюри конкурса:

Председатель жюри конкурса:.....
Члены жюри конкурса:.....
.....
.....
.....

ПОВЕСТКА ДНЯ

2. Подведение итогов очного тура смотра-конкурса «Лучшая дружина юных пожарных России».

Слушали сопредседателя организационного комитета.....

В соответствии с Положением о смотре-конкурсе «Лучшая дружина юных пожарных России, организаторами которого является Санкт-Петербургское городское отделение Общероссийской общественной организации «Всероссийское добровольное пожарное общество» при поддержке Комитета по образованию Санкт-Петербурга, Комитета по вопросам законности, правопорядка и безопасности Правительства Санкт-Петербурга, Главного управления МЧС России по г.Санкт-Петербургу, провели очный тур регионального этапа Конкурса для определения «Лучшей дружины юных пожарных России»

ЦЕЛИ КОНКУРСА

2.1. Формирование у подрастающего поколения гражданской позиции в области обеспечения пожарной безопасности.

2.2. Уменьшение количества пожаров по причине неосторожного обращения детей с огнем, снижение числа погибших и травмированных при пожарах.

2.3. Выявление лучшей команды ДЮП, оценка и распространение успешного опыта работы юных пожарных.

3. ЗАДАЧИ КОНКУРСА

3.1. Пропаганда безопасного образа жизни среди детей и юношества.

3.2. Повышение уровня знаний подрастающего поколения в области пожарной безопасности, привитие навыков профилактики и защиты от чрезвычайных ситуаций.

3.3. Популяризация профессии пожарного-спасателя.

3.4. Поддержка деятельности дружин юных пожарных.

3.5. Оказание помощи в организации подготовки к участию лучших дружин Санкт-Петербурга в межрегиональном и Всероссийском этапах смотра-конкурса «Лучшая дружина юных пожарных России».

В регионе (области, крае) в настоящее время действуютДЮП.

В очном туре Конкурса приняли участие ДЮП и членов ДЮП.

Ход конкурса

Оценка членами жюри конкурсных работ (выступлений):.....

1. Решили победителями и призерами очного тура регионального этапа. лучшими дружинами юных пожарных Санкт-Петербурга стали три дружины:
 - 1 место - (название ДЮП и ее координаты)
 - 2 место - (название ДЮП и ее координаты)
 - 3 место- (название ДЮП и ее координаты)

Победитель конкурса, ДЮП.....(название ДЮП) становится участником межрегионального (окружного) этапа для определения лучшей дружины юных пожарных федерального округа.

Председатель жюри _____
(подпись) _____
(расшифровка подписи)

Члены жюри: _____
(подпись) _____
(расшифровка подписи)

(подпись) _____
(расшифровка подписи)

(подпись) _____
(расшифровка подписи)

Печать регионального отделения ВДПО

